中信银行
CHINA CITIC BANK

2009年度及2010年一季度业绩发布

（中国会计准则）

2010年4月

目　　录

1 2009年经营管理情况

2 2010年工作目标及策略

3 2010年一季度经营情况

1 2009年经营管理情况

2009年经营管理情况－指标概览

保利润、控风险、促发展

单位：亿元

超额实现保利润目标

指标名称	总量	增量	增幅
净利润	137.42	4.27	3.2%
利息净收入	342.39	-18.53	-5.1%
净息差	2.58%	下降75个基点	
非利息净收入	37.00	-3.33	-8.3%
手续费净收入	34.59	4.16	13.7%
成本收入比	39.17%	上升6.21个百分点	

非息净收入中包含代客理财类衍生金融工具减值损失5.1亿，剔除该因素影响，09年非息净收入为42.1亿，增加1.77亿，增长4.4%

资产质量继续保持优良

指标名称	总量	增量	增幅
不良贷款	90.09	-0.37	-0.41%
不良贷款率	0.90%	下降0.46个百分点	
拨备覆盖率	162.28%	上升12.25个百分点	

经营规模跨越新台阶

指标名称	总量	增量	增幅
总资产	16,771	4,893	41.2%
各项贷款总额	10,005	3,360	50.6%
其中：人民币贷款	9,670	3,197	49.4%
各项存款总额	15,342	4,823	45.9%
其中：客户存款	12,591	3,158	33.5%
同业及其他金融机构存款	2,751	1,665	153.3%

注：为确保数据可比，本文数据如未专门说明均指本行口径数据（不含子公司），下同。

2009年经营管理情况－八个“新的进步”

1、经营业绩

2、国际化战略

3、对公业务

4、零售业务

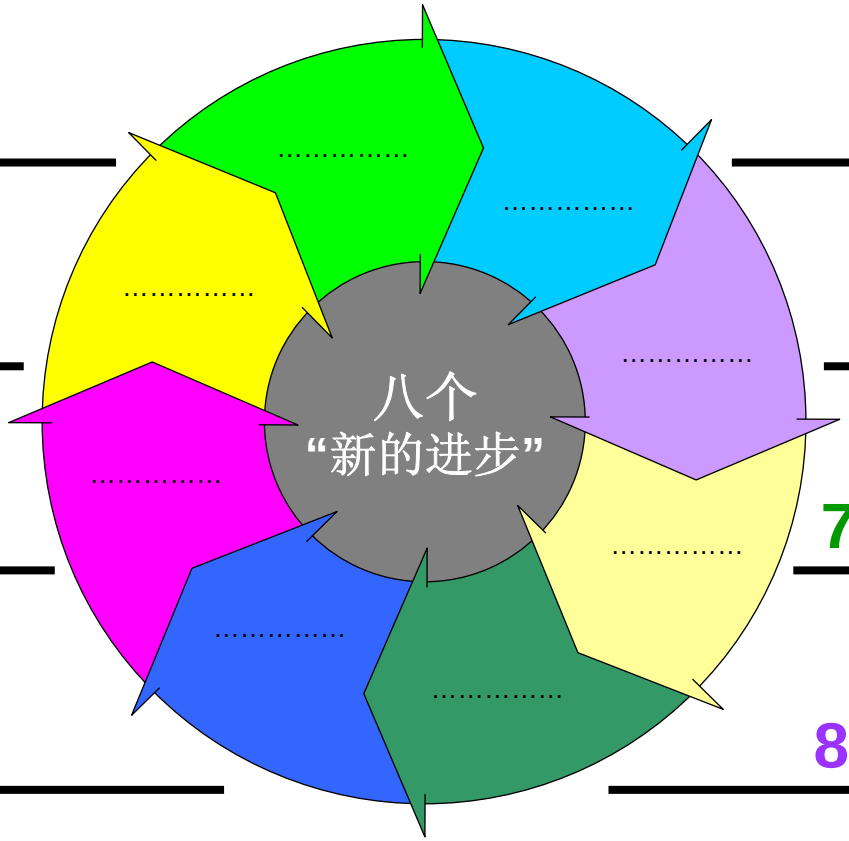

5、风险控制

6、内控管理

7、分行经营发展

8、科学管理水平

（一）经营业绩取得新的进步－超额实现保利润目标

实现净利润
137.42亿元

增加**4.27**亿元

超额实现
“保利润”目标

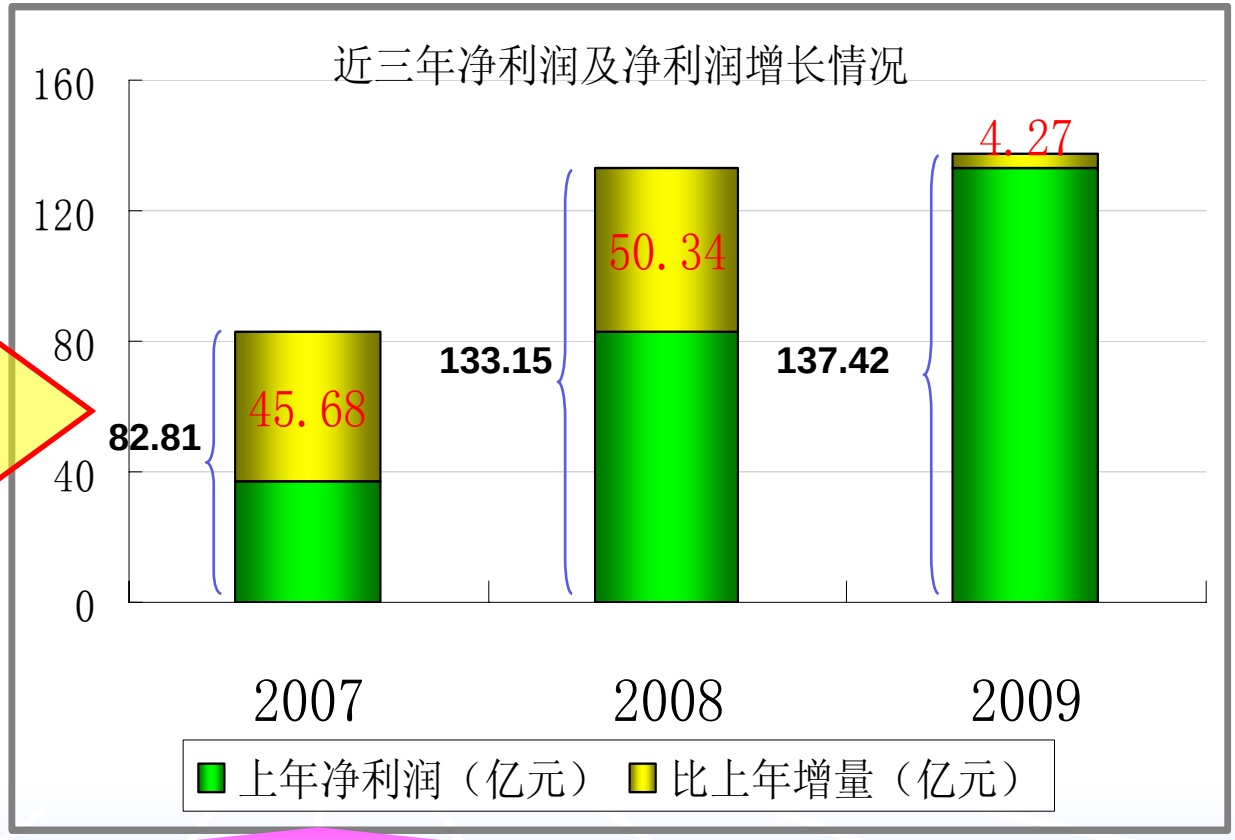

净利润连续三年保持增长

2009年经营管理情况－八个“新的进步”

（一）经营业绩取得新的进步－收入结构优化

营业收入379.39亿元
减少21.86亿元，降幅5.45%

全行利息净收入达到342.4亿元
超过预期水平

成本收入比39.17%
仍处较低水平

手续费净收入达到34.6亿元
增长13.7%

利息净收入
342.39亿
-18.53亿
-5.1%

手续费净收入
34.59亿
+4.16亿
+13.7%

非息净收入
37.00亿
-3.33亿
-8.3%

资产规模增长带来息差收入
+80.57亿

以量补价政策取得显著效果

净息差下降导致息差收入减少98.16亿
优化资产负债结构，净息差企稳回升

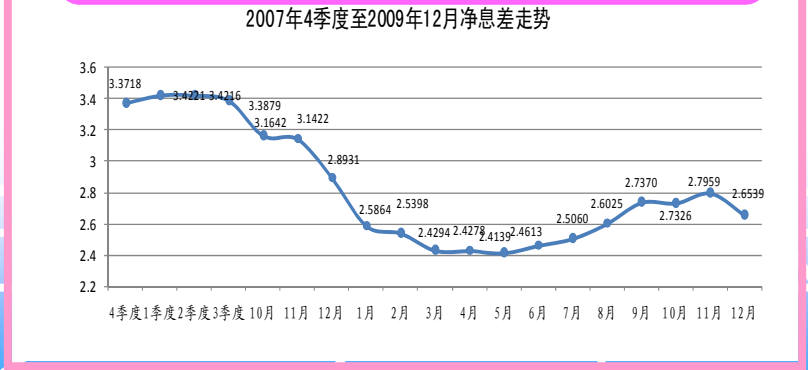

- 非息净收入中包含公允价值变动损失5.1亿，主要是代客理财类衍生金融工具的减值损失
- 剔除这一因素影响，09年实际非息净收入为42.1亿，比08年增加1.77亿，增幅4.4%

（一）经营业绩取得新的进步－经营规模跨越新台阶

各项存款达1.53万亿元
增加4823亿元
增长46%
多增3050亿元

总资产达1.67万亿元
增加4892亿元
增长41%
增量超过前两年增量之和

各项贷款突破1万亿元
增加3360亿元
增长51%
多增2465亿元

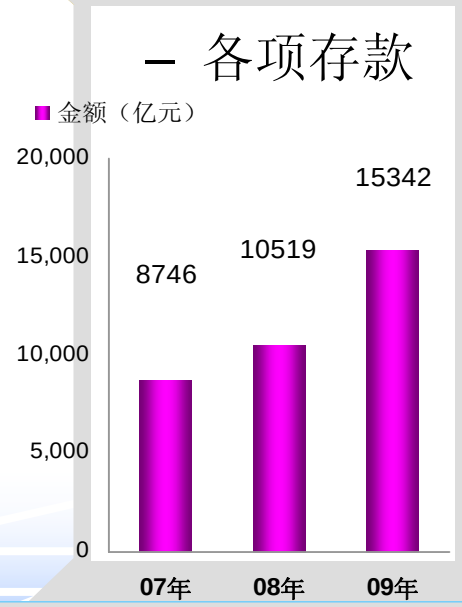

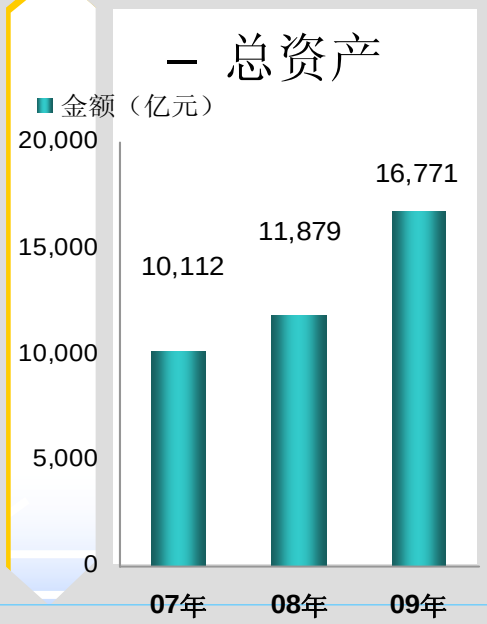

2009年经营管理情况－八个“新的进步”

（一）经营业绩取得新的进步－市场认知度显著提升

1. 《金融时报》与社科院联合评选
股份制银行中唯一的
“最佳股份制银行”

2. 首次入选《华尔街日报》
“中国最受尊敬企业”排名榜
位居第6位

3. 英国《金融时报》
“全球银行市净率排行榜“
第2位

4. 英国《金融时报》
“全球市值500强企业排行榜“
从260名上升至第190位

5. 英国《银行家》杂志
“世界银行品牌500强排行榜 ”
从101位排名上升至78位

6. 《21世纪经济报道》
“亚洲银行竞争力排名”
从第17位上升至第11位

连续三年监管机构评级
保持同类银行的最高级

（二）国际化战略取得新的进步－国际化经营平台初步建立

中信银行并购中信国金后的股权结构

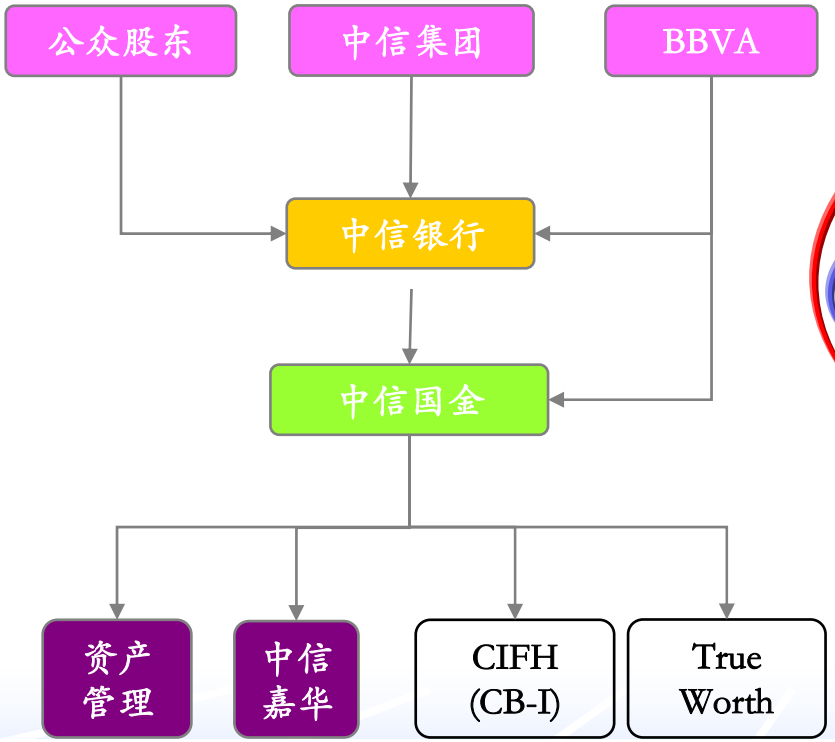

中信银行战略发展的又一重大举措

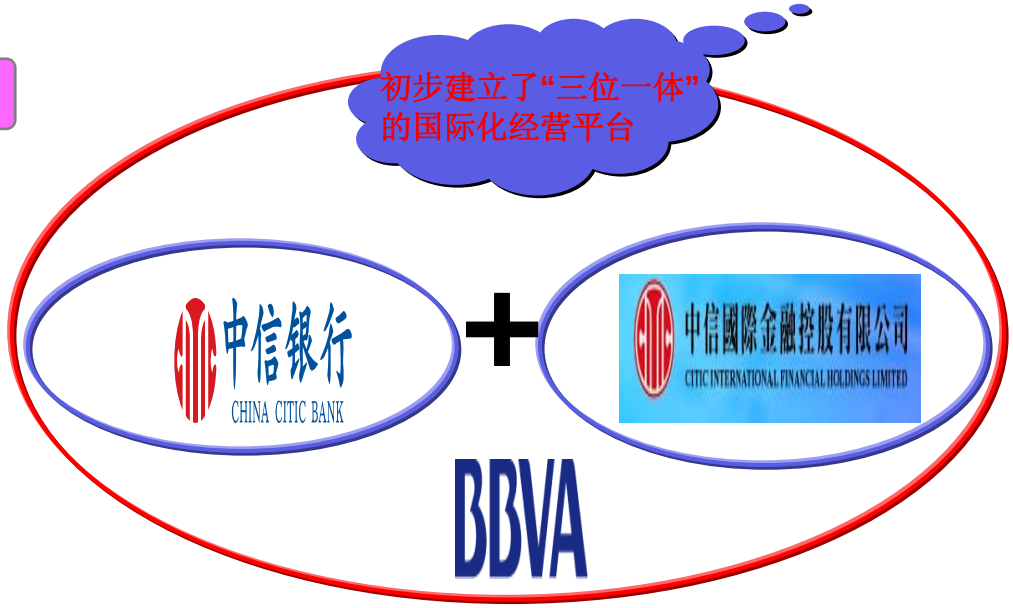

BBVA两次逆市增持中信银行股份

（5%-10%-15%）

在合适的时间，以合适的价格完成了对合适的对象—中信国金的收购，从启动到全面完成仅用了不到8个月的时间，各操作环节充分体现出专业和高效。

（二）国际化战略取得新的进步－规模实力进一步增强

2009年度中信银行及中信国金主要财务指标

单位：亿元

	中信银行集团		中信银行		中信国金	
	2009年	较2008年	2009年	较2008年	2009年	较2008年
规模指标						
总资产	17,750	+4,558	16,771	+4,893	1,083	-236
客户贷款及垫款总额	10,656	+3,353	10,005	+3,360	645	-10
总负债	16,680	+4,778	15,745	+4,820	941	-40
客戶存款总额	13,419	+3,146	12,591	+3,157	830	-11
归属于本行股东的每股净资产（元）	2.63	-0.42	2.63	+0.19	不适用	不适用
盈利能力指标						
营业收入	408.01	-8.79	379.39	-21.86	28.33	+13.08
归属于本行股东的净利润	143.20	+10.58	137.42	+4.27	*8.07	+9.07
基本/稀释每股收益（元）	0.37	*-0.03	0.35	+0.01	不适用	不适用
资产质量指标						
不良贷款比率	0.95%	-0.46%	0.90%	-0.46%	1.78%	-0.12%
拨备覆盖率	149.36%	+13.25%	162.28%	+12.25%	47.87%	+13.37%

注：1、2008年，中信国金持有我行15%股权直到12月中旬出售，国金持有的我行股份在集团层面视作库藏股，故2008年度我行发行在外的普通股数为总股本的85%，按照这个股数计算，2008年我行合并国金后的每股收益率从合并前的0.34元增加到0.40元。每股净资产同理。

2、 2009年中信国金实现净利润8.07亿，按照我行持有其70.32%的股权计算，中信国金归属于我行股东净利润为5.67亿元，另外振华财务归属本行股东净利润为1100万。

（三）对公业务取得新的进步－对公业务规模增长迅速

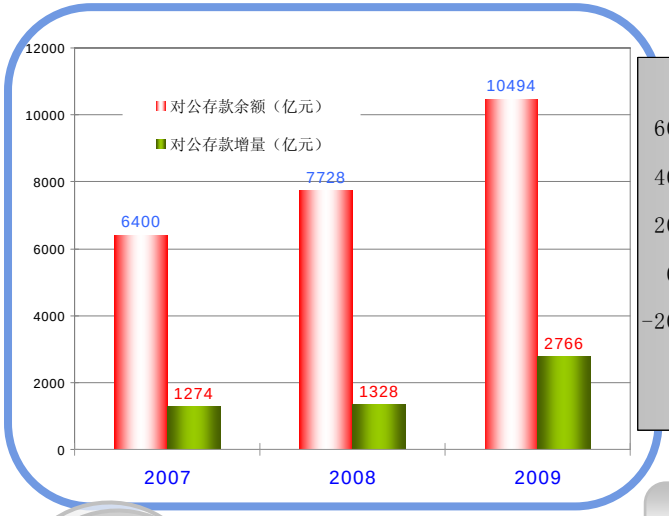

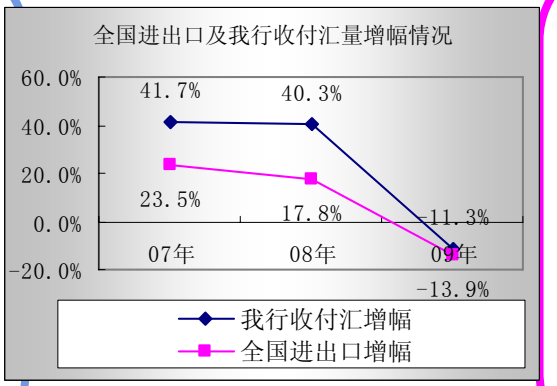

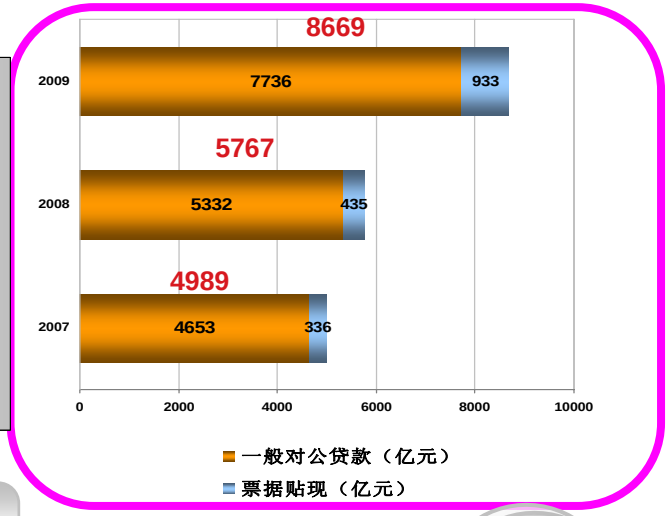

实现进出口收付汇量1161亿美元
低于全国进出口降幅2.6个百分点

对公存款突破1万亿元大关
全年增量达2700多亿元
是08年增量的2倍

对公贷款8669亿元
较08年增加了2900多亿元
增幅超过50%

（四）零售业务取得新的进步－主要经营指标创历史新记录

近三年储蓄存款数据

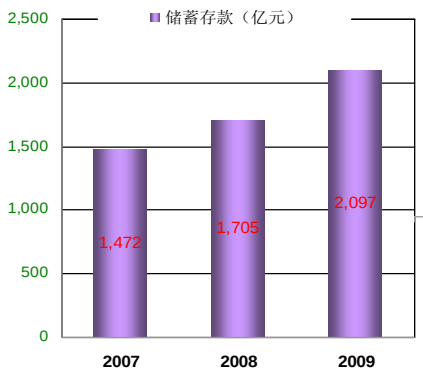

1 个人储蓄

- 储蓄余额达2097亿元
- 增加392亿元
- 增长23%

近三年个人贷款数据

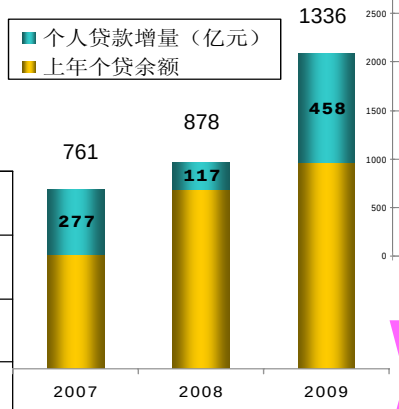

2 个人信贷

- 个人贷款余额1336亿元
- 增加458亿元，增长52%
- 增量超过过去两年的总和

近三年零售管理资产数据

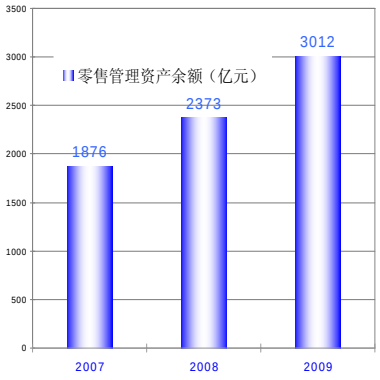

3 管理资产

- 管理资产余额达3012亿元
- 增加639亿元
- 增长超过27%

2009年信用卡主要指标

	数量	增幅
发卡量	934万	24%
消费额	788亿	34%
年末贷款余额	139亿	25%
营业收入	21亿	49%
税前利润	3.06亿	236%

4 信用卡

- 信用卡发卡量接近一千万张
- 税前利润突破3亿元，增长近2.4倍

2009年私人银行主要指标

	数量	增幅
私人银行钻石卡客户	5223	156%
营业净收入	近3000万元	176%

5 私人银行

- 钻石卡客户量达到5223人，增长156%
- 营业净收入近3000万元，增长176%

（五）风险控制取得新的进步－资产质量进一步提升

不良贷款和不良贷款率实现“双降”
拨备余额及拨备覆盖率进一步提高

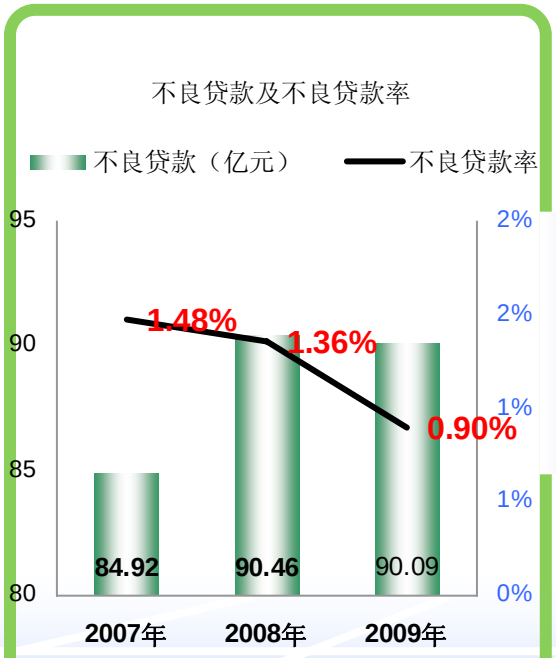

不良贷款及不良贷款率

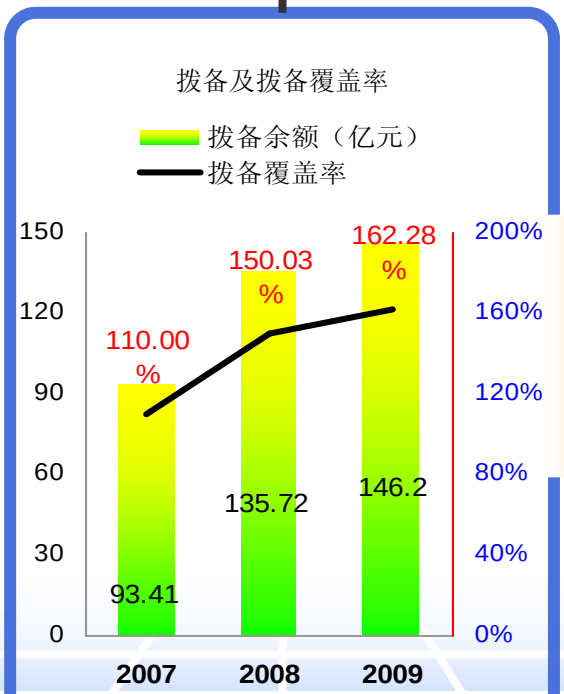

拨备余额及拨备覆盖率

2009年不良贷款变动表

（单位：亿元）

项目	金额
2009年年初	90.46
新发生不良	33.97
其中：公司业务	29.26
零售业务	-0.28
信用卡	4.99
现金清收	24.33
级次上调	0.79
转抵债资产	0.38
核销	8.84
2009年年末	90.09

不良贷款变动情况

（六）内控管理取得新的进步

2009年是银行业案件高发年份
全国共发生案件173起
我行继续保持全年无案件

内控管理体制达到阶段性建设目标

率先推进了《企业内部控制基本规范》的实施，在全行范围内系统梳理了操作风险点

内控监督力度明显加大

开展了“百日风险大排查”活动，完善制度570多项，排查发现问题整改率达到96%以上；开展审计项目795项，创下历史新高

合规文化建设不断深化

构建了总、分行专职合规团队以及涵盖总分支各部门兼职合规员在内的合规管理体制

（七）分行经营发展取得新的进步

	2006年	2009年
税前利润超5亿	5家	16家

	2006年	2009年
总资产超500亿	2家	8家

效益情况

规模情况

	2006年	2009年
分行数量	25家	31家

质量情况

评级情况

	2006年	2009年
不良率低于3%比例	76%	100%

	2006年	2009年
监管评级二级行以上比例	56%	100%

（八）科学管理水平取得新的进步

1.管理信息系统水平不断提升

- FTP管理系统进一步完善
- 管理会计体系得到全面优化
- 完成风险资产计量系统升级
- 预算系统的成功上线

3.主线业务系统管理水平不断提升

- 推出新版电子银行系统
- 完成新一代理财平台建设
- 个贷系统成功升级
- 零售信息管理平台顺利完成
- 信用卡数据仓库搭建完成
- 呼叫中心在线交易项目完成

2.运营保障系统管理水平不断提升

- 账务集中系统、零售柜面系统改造成功上线
- 外汇清算系统全面建成
- 西安数据级灾备中心建成投产

2 2010年工作目标及策略

2010年工作指导思想

调结构

- 资产负债结构：着重增加负债来源，降低存贷比
- 贷款结构：着重增加高收益一般贷款
- 收入结构：着重增加非息收入
- 客户结构：着重增加高价值客户

促发展

- 前提：效益、质量、规模协调下又好又快发展
- 目的：取得效益
- 重点：加大市场拓展的力度

2010工作指导思想

强管理

- 计财管理的精细化
- 风险管理的科学化
- 客户关系管理的信息化
- 条线管理的高效化

2010年经营目标及策略

2010年工作策略

3 2010年一季度经营情况

2010年一季度经营情况

主要指标概览

单位：亿元

存贷款较快增长

指标名称	金额	比年初	同比多增	增幅
自营存款	13,726	1,136	-32	9.0%
对公存款	11,637	1,143	124	10.9%
储蓄存款	2,089	-7	-156	-0.4%
贷款总额	10,656	651	-1,056	6.5%
一般对公贷款	8,652	916	234	11.8%
贴现	470	-463	-1,477	-49.7%
个人贷款	1,534	198	187	14.8%

资产质量继续双降

指标名称	金额	比年初	增幅
不良贷款余额	85.03	-5.06	-5.6%
不良贷款率	0.80%	下降0.1个百分点	
拨备覆盖率	185.01%	提高22.73个百分点	

盈利能力持续提升

指标名称	金额	同比增加	同比增长
净利润	40.84	8.56	26.5%
利息净收入	102.07	29.78	41.2%
非利息净收入	12.84	2.19	20.6%
手续费净收入	10.52	3.16	42.9%
成本收入比	35.73%	比2009年下降3.44个百分点	

2010年一季度经营情况

各项存款继续保持高速增长

对公存款
总量：11637亿
增量：1143亿
增幅：11%

自营存款
总量：13726亿
增量：1136亿
增幅：9%

储蓄理财
总量：2922亿
增量：165亿
增幅：6%

各项贷款在保持总量增长的同时初步实现“控总量，调结构”目标

2010年1季度

各项贷款
总量：10656亿
增量：651亿
增幅：6.5%

一般贷款
总量：10186亿元
增量：1114亿元
增幅：12.3%

贴现
总量：470亿元
增量：-463亿元
增幅：-49.7%

2010年一季度经营情况

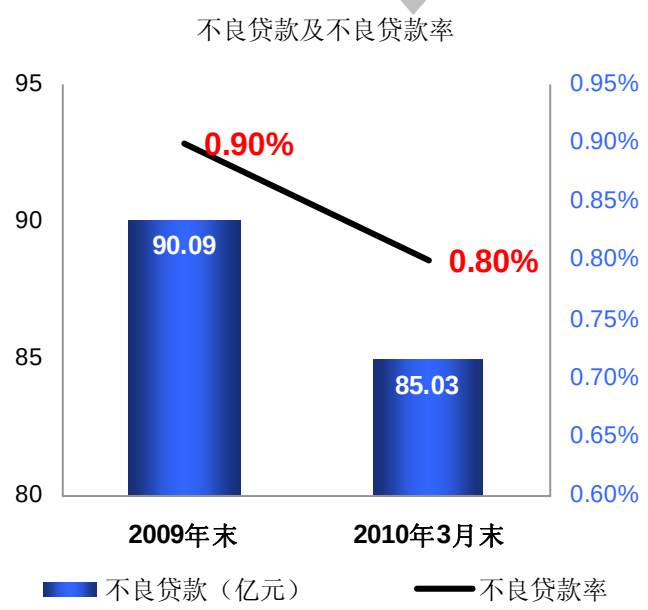

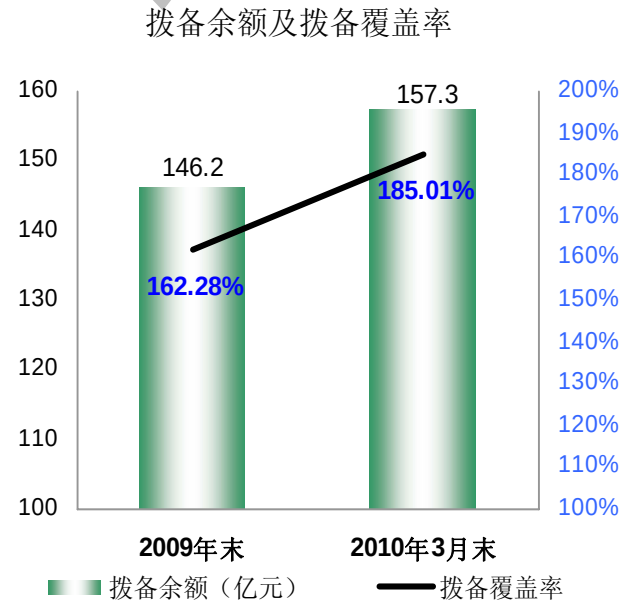

不良贷款及不良贷款率继续“双降”

2010年一季度经营情况

营业净收入
114.9亿 +32.0亿 +38.5%

成本收入比**35.73%**

同比提高**1.2**个百分点

利差收入
102亿 +29.8亿 +41%

非息收入
12.8亿 +2.2亿 +20.6%

规模因素
+26.9亿

息差因素
+2.9亿元

☆一季度手续费及佣金净收入**10.5**亿元，同比增加**3.2**亿，增幅**43%**

☆咨询顾问业务增量较大，代理业务增幅明显

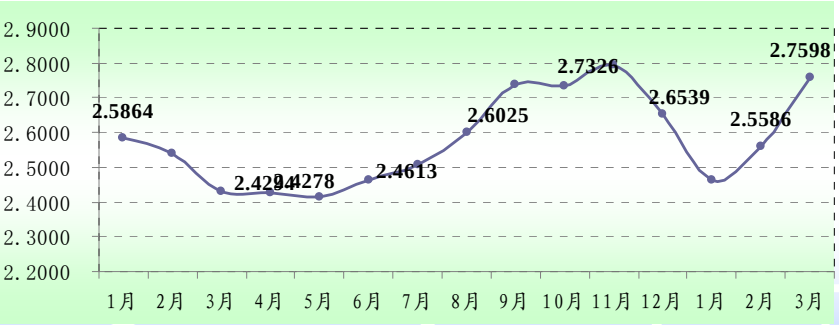

单位：亿元	2009年1季度	2010年1季度	增量	增 幅
代理业务净收入	0.46	0.95	0.49	105.97%
咨询、顾问业务净收入	1.83	3.28	1.45	79.17%
结算业务净收入	0.59	0.98	0.39	66.67%
托管业务净收入	0.23	0.33	0.10	44.83%
银行卡业务净收入	1.85	2.30	0.45	24.05%
担保业务净收入	1.75	1.97	0.23	12.99%
理财业务净收入	0.83	0.93	0.10	11.47%
其他业务净收入	-0.19	-0.22	-0.03	-
手续费净收入合计	7.36	10.52	3.16	42.93%

2010年一季度经营情况

2010年一季度中信银行集团及中信国金主要财务指标

单位：亿元

	中信银行集团		中信国金	
规模指标	2010年3月末	较年初	2010年3月末	较年初
总资产	17528	-222	1,090	+7
客户贷款及垫款总额	11328	+671	667	+22
总负债	16409	-271	943	+2
客戶存款总额	14539	+1119	813	-17
资产质量指标	2010年3月末	较年初	2010年3月末	较年初
不良贷款比率	0.84%	-0.11个百分点	1.60%	-0.18个百分点
拨备覆盖率	170.08%	20.72个百分点	50.81%	+2.94个百分点
盈利能力指标	2010年1-3月	同比	2010年1-3月	同比
营业收入	121.82	+33.29	6.77	+1.22
利息净收入	106.74	+31.07	4.62	+1.26
非息净收入	15.08	+2.22	2.15	-0.04
归属于本行股东的净利润	43.12	+9.62	3.11	+1.41
成本收入比	36.18%	+0.95个百分点	44.36%	-1.38个百分点
基本/稀释每股收益（元）	0.11	+0.02	不适用	不适用

中信银行
CHINA CITIC BANK

Thank You!