

# 2011 年上半年经营情况介绍



信



中信银行  
CHINA CITIC BANK

2011年8月



## 第一部分 2011年上半年经营管理情况

## 第二部分 2011年下半年经营策略



# 第一部分

---

## 2011年上半年经营管理情况



# 第一部分 2011年上半年经营管理情况

单位：亿元

## ❖ 主要指标概括

### ● 经营效益大幅提升

效益指标	上半年	同比增加	同比增长
归属股东净利润	150.2	43.4	40.6%
利息净收入	298.1	74.4	33.3%
非利息净收入	54.9	23.5	74.9%
成本收入比	30.3%	下降0.16个百分点	

### ● 资产质量保持优良

质量指标	6月末	比年初
不良贷款	84.4	减少0.98亿元
不良贷款率	0.62%	下降0.05个百分点
拨备覆盖率	238.2%	提高24.7个百分点

### ● 规模保持稳步增长

规模指标	6月末	比年初	增幅
总资产	22452	1639	7.9%
自营存款	18732	1424	8.2%
其中：对公存款	15450	1149	8.0%
个人存款	3282	275	9.1%
各项贷款	13548	906	7.2%
其中：一般对公	10670	747	7.5%
贴现	471	-85	-15.3%
个贷	2407	244	11.3%

### ● 实现监管达标

其他指标	6月末	比年初
存贷比(本行)	71.53%	下降1.30个百分点
资本充足率	11.40%	提高0.09个百分点



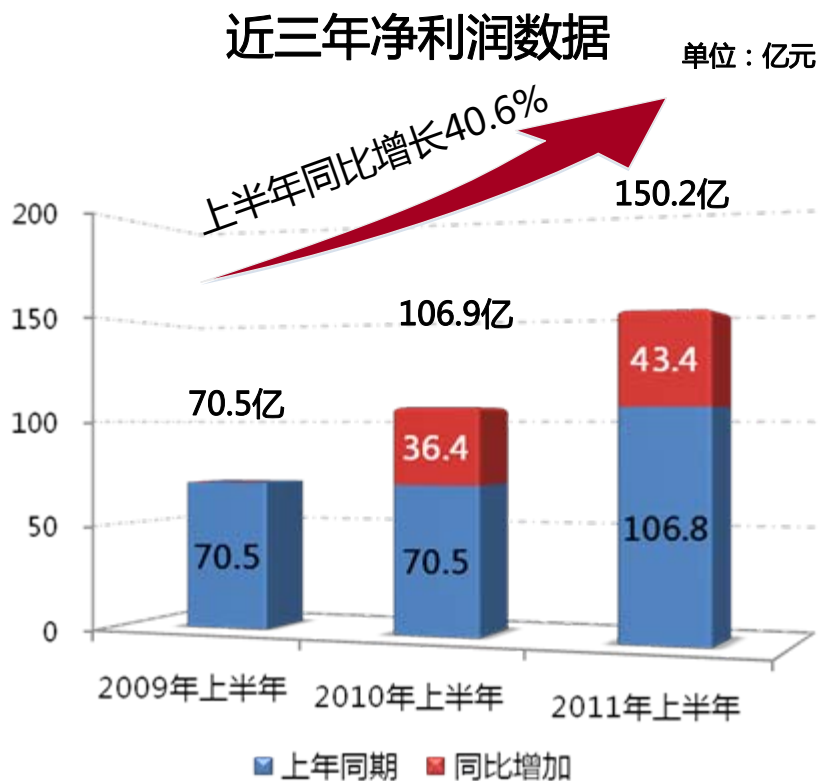
# 第一部分 2011年上半年经营管理情况





# 第一部分 2011年上半年经营管理情况

## 经营发展开局良好——效益



### 净利润保持较快增长

- 2011年上半年实现净利润150.2亿元，同比增加43.4亿元，增幅40.6%

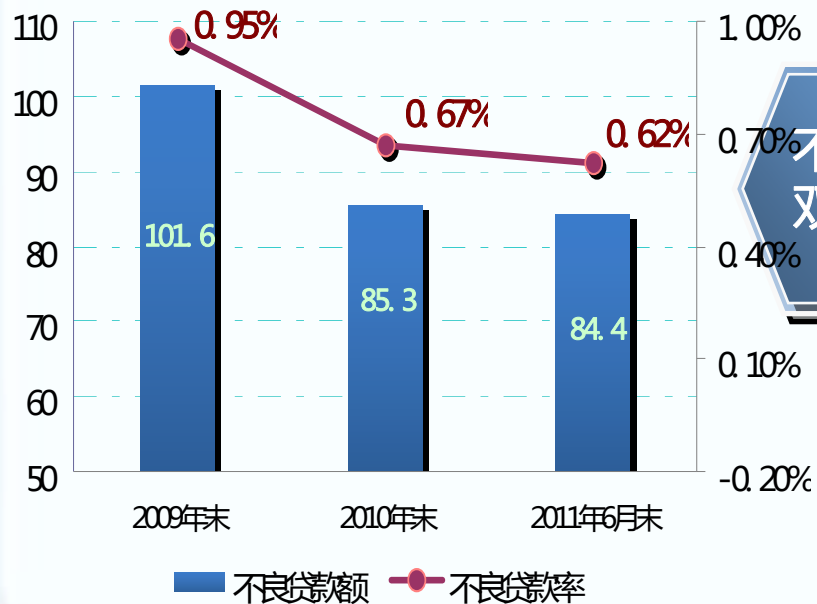
	总量	同比增加	增幅
2010年上半年	107	36	51.6%
2011年上半年	150	43	40.6%



# 第一部分 2011年上半年经营管理情况

## 经营发展开局良好——质量

### 不良贷款和不良率数据



### 拨备和拨备覆盖率数据



不良  
双降

拨备  
双升





# 第一部分 2011年上半年经营管理情况

## 经营发展开局良好——规模

### 总资产 单位：亿元

比年初增长7.9%



- 总资产规模达2.25万亿元
- 上半年增加1639亿，增幅近8%

### 客户存款

比年初增长8.2%

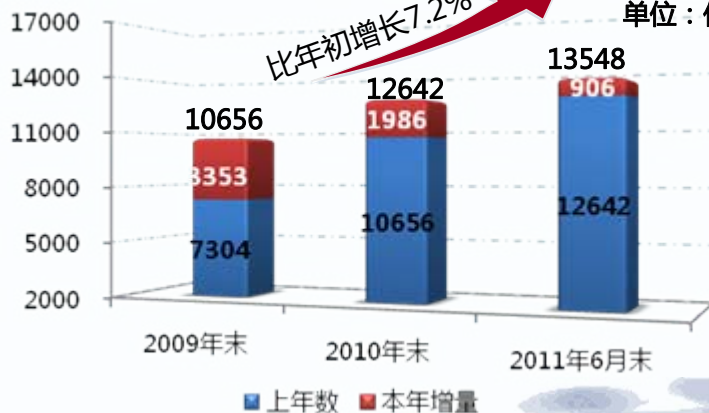
单位：亿元



### 客户贷款

比年初增长7.2%

单位：亿元



- 客户存款规模达1.87万亿，贷款规模1.35万亿
- 存贷款增幅分别为8.2%和7.2%





# 第一部分 2011年上半年经营管理情况

## 经营发展开局良好——公司

### 对公存款 单位：亿元



### 传统业务保持领先优势

- ✓ 对公存贷款分别达1.55和1.11万亿，稳居中等股份制银行首位
- ✓ 国际业务结算量达972亿美元，同比增速31.9%，高出全国外贸增速6个百分点

### 新兴业务继续加快发展

- ✓ 债券承销规模达372亿元，增长80%
- ✓ 托管资产余额2865亿元，增长67%
- ✓ 小企业贷款余额871亿元，增长32%
- ✓ 汽车经销商融资量1380亿元，增长30%

### 对公贷款 单位：亿元



### 系统营销推动成效显著

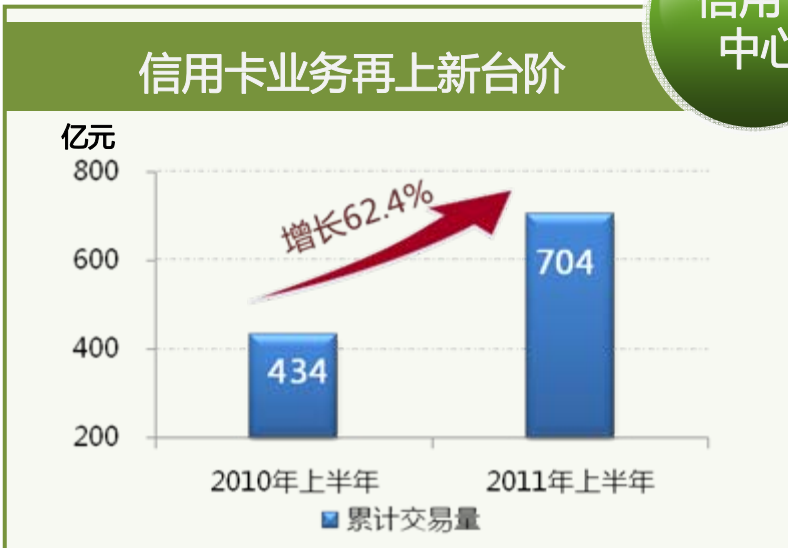
- ✓ 供应链金融融资量2928亿元，增长44%
- ✓ 公司网银交易金额6.7万亿元，增长28%

注：本部分除存贷款指标为集团口径，其他指标为本行口径



# 第一部分 2011年上半年经营管理情况

## 经营发展开局良好——零售



注：本部分除存贷款指标为集团口径，其他指标为本行口径



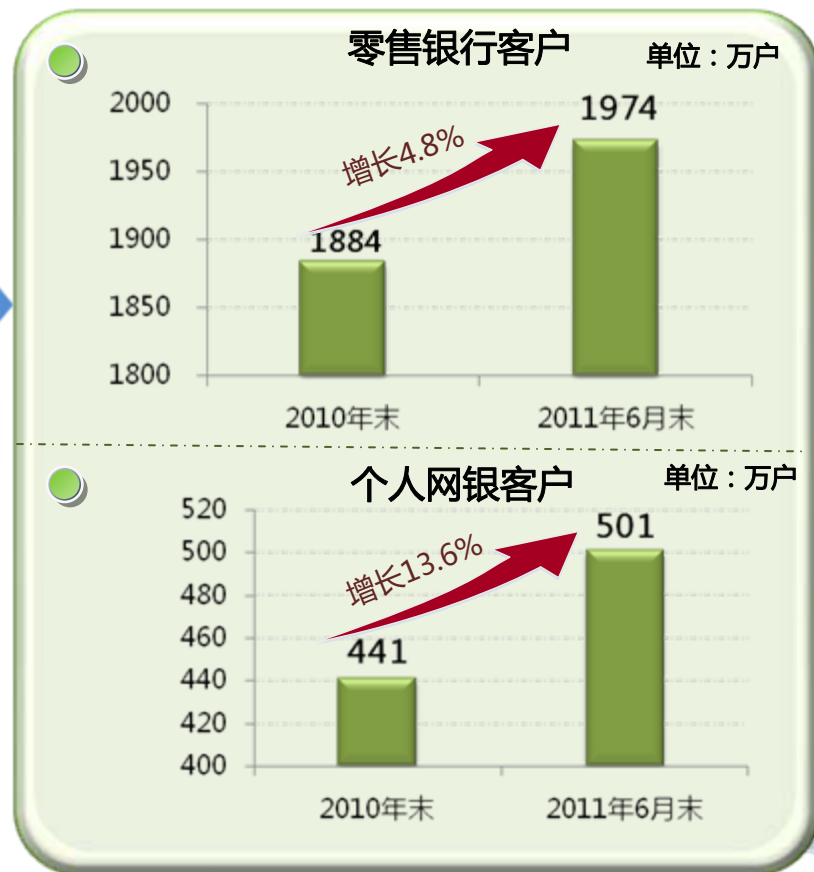
# 第一部分 2011年上半年经营管理情况

## 业务转型开局良好——客户结构

### 对公客户结构



### 零售客户结构



注：本部分数据为本行口径



# 第一部分 2011年上半年经营管理情况

## 业务转型开局良好——业务结构

### 贷款结构变动情况表

单位：亿元

	余额			占比	
	6月末	比年初	增幅	6月末	增减百分点
一般对公贷款	10065	733	7.9%	81.7%	-0.58
小企业贷款	871	210	31.8%	7.1%	+1.24
个人贷款	2259	245	12.2%	18.3%	+0.58
经营贷款	213.8	67.0	45.6%	1.7%	+0.44
信用卡贷款	232.0	38.6	20.0%	1.9%	+0.17
汽车贷款	43.4	12.5	40.4%	0.4%	+0.08

### 业务结构持续优化

- 小企业贷款增长31.8%，占比提高1.24个百分点
- 个人贷款增长12.2%，占比提高0.58个百分点
- 个人经营贷款增长45.6%，占比提高0.44个百分点
- 汽车贷款增长40.4%，占比提高0.08个百分点

注：本部分数据为本行口径；占比指占一般性贷款比例



# 第一部分 2011年上半年经营管理情况

## 业务转型开局良好——收入结构

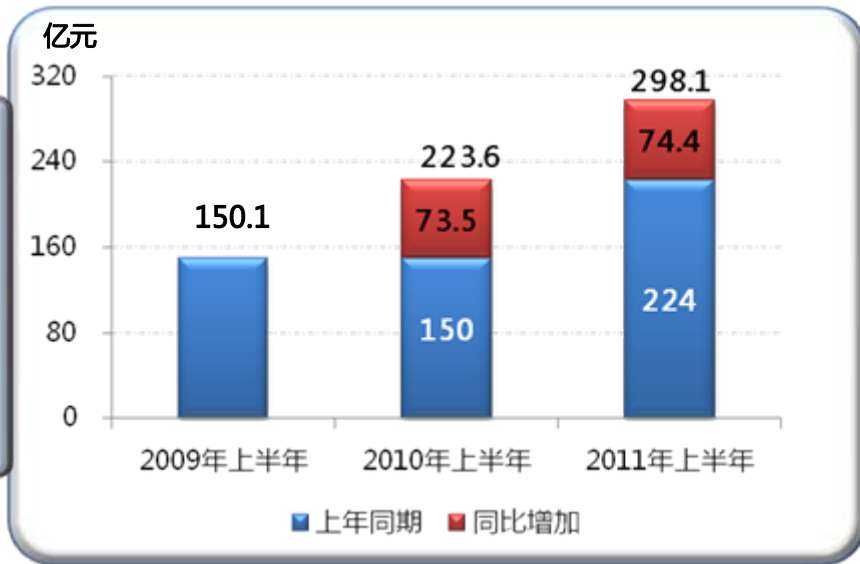
- 营业净收入、利息净收入和非息收入均实现较快增长

### 营业净收入构成

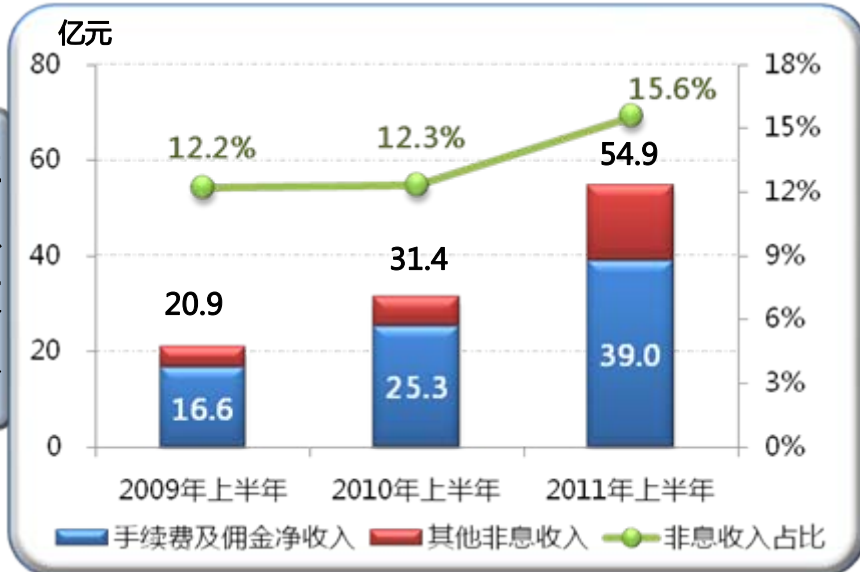
单位：亿元

	上半年	同比增加	增幅
营业净收入	353.0	98.0	38.4%
净利息收入	298.1	74.4	33.3%
规模贡献	-	32.3	-
利率贡献	-	42.1	-
非息收入	54.9	23.5	74.9%
手续费收入	39.0	13.7	54.1%

净利息收入



非息收入





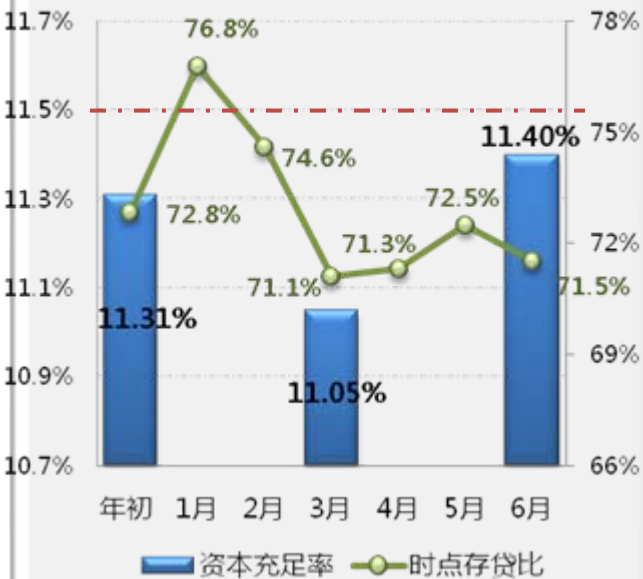


# 第一部分 2011年上半年经营管理情况

## 管理提升开局良好——精细化管理

### 特点一：“控制”

存贷比和资本充足率数据



- 综合运用窗口指导、定期通报、利益转移、逐日监测等手段
- 时点存贷比连续5个月达标
- 资本充足率11.40%，比年初提高0.09个百分点

### 特点二：“精细”

净息差数据



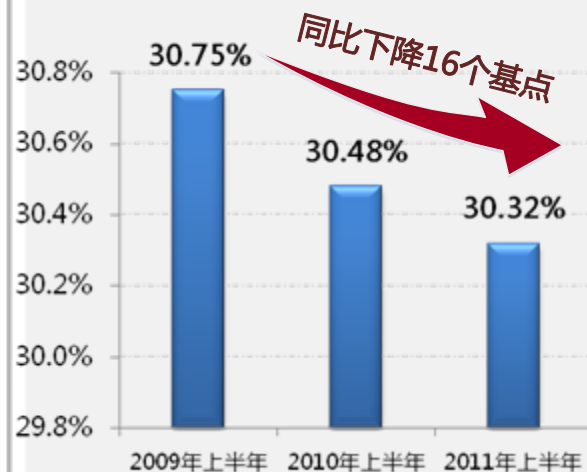
上半年新增贷款利率

	对公贷款	个人住房贷款	非住房贷款
加权平均利率	6.61%	6.46%	7.33%
环比提高基点	114	120	117
同比提高基点	135	202	155

- 新增对公贷款、个人住房贷款和非住房贷款加权平均利率均提高100个基点以上

### 特点三：“优化”

成本收入比数据



- 通过动态考核、加强预算管理，优化收入结构
- 控制费用总量同时，支持主线营销推动，主线费用增长30%



# 第一部分 2011年上半年经营管理情况

## ❖ 管理提升开局良好——风险管理

- ✓ 落实“一行一策”差异化授信政策
- ✓ 有效控制产能过剩行业贷款
- ✓ 加大政府融资平台贷款退出力度
- ✓ 密切关注市场变动，主动压缩高风险外币债券
- ✓ 流动性管理信息系统正式进入开发和实施阶段
- ✓ 正式启动市场风险管理系统建设





# 第一部分 2011年上半年经营管理情况

## ❖ 管理提升开局良好——内控合规

### • 内控合规方面

- ✓ 出台案防纲要；
- ✓ 开展“啄木鸟合规行动”；
- ✓ 配合国家审计署全面审计，强化整改

### • 会计和结算方面

- ✓ 启动了集中化运营建设项目，加快了二代支付系统建设；
- ✓ 成为首批开通人民币利率互换电子确认模式的银行间市场会员



## 第二部分

---

# 2011年下半年经营策略



# 第三部分 2011年下半年经营策略

深抓负债营销

深抓经营转型

深抓管理提升



## 深抓负债营销

- 继续采取有力举措，加强政策引导
- 制定营销策略，推动存款业务发展
- 加大重点业务和地区的推动力度



## 深抓经营转型

- 继续加大调控力度
- 继续加快中间业务发展
- 继续加快发展新兴业务
- 继续提升贷款定价水平



## 深抓管理提升

- 强化精细化管理
- 强化风控管理
- 加强合规与案防的考核
- 推进五年发展战略实施



谢谢！

