



2011年三季度经营业绩发布



中信银行
CHINA CITIC BANK

2011年10月

信



目 录

第一部分 2011年前三季度经营情况

第二部分 下阶段工作思路





第一部分

2011年前三季度经营情况





第一部分 2011年前三季度经营情况—指标概览

❖ 主要指标

单位：亿元

经营效益大幅提升

| 效益指标 | 2011年1-9月 | 同比增量 | 增幅 |
|---------|-----------|------------|-------|
| 归属股东净利润 | 242.3 | 70.3 | 40.9% |
| 利息净收入 | 469.7 | 121.7 | 35.0% |
| 净息差 | 2.96% | 提高0.35个百分点 | |
| 平均资产回报率 | 1.48% | 提升0.23个百分点 | |
| 平均股本回报率 | 22.32% | 提升1.43个百分点 | |

资产质量保持优良

| 质量指标 | 2011年9月末 | 比上年末增量 | 增幅 |
|-------|----------|-------------|-------|
| 不良贷款 | 82.67 | -2.66 | -3.1% |
| 不良贷款率 | 0.60% | 降低0.07个百分点 | |
| 拨备覆盖率 | 250.26% | 提高36.75个百分点 | |
| 拨贷比 | 1.49% | 提高0.05个百分点 | |

业务规模稳步增长

| 规模指标 | 2011年9月末 | 比上年末增量 | 增幅 |
|------|----------|--------|------|
| 总资产 | 22,708 | 1,895 | 9.1% |
| 客户贷款 | 13,842 | 1,200 | 9.5% |
| 客户存款 | 18,696 | 1,387 | 8.0% |

监管指标持续达标

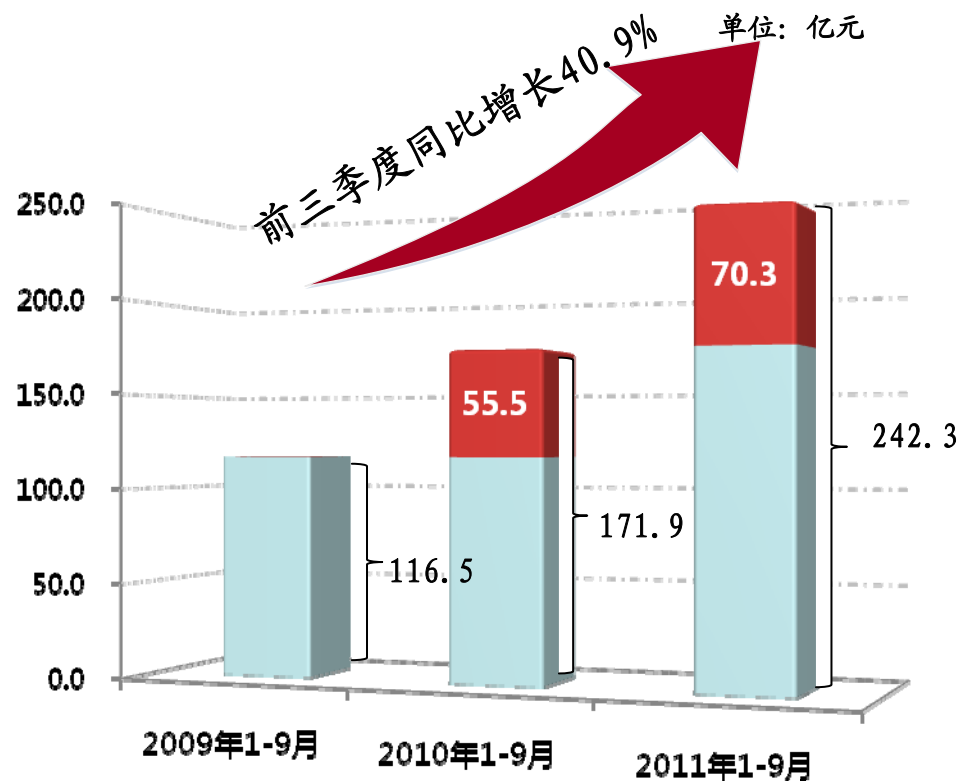
| 监管指标 | 2011年9月末 | 增减变动 |
|---------|----------|---------------|
| 存贷比（本行） | 73.07% | 比年初上升0.24个百分点 |
| 资本充足率 | 12.83% | 比年初上升1.52个百分点 |
| 核心资本充足率 | 10.43% | 比年初上升1.98个百分点 |



第一部分 2011年前三季度经营情况—效益

❖ 净利润保持较快增长

近三年同比净利润



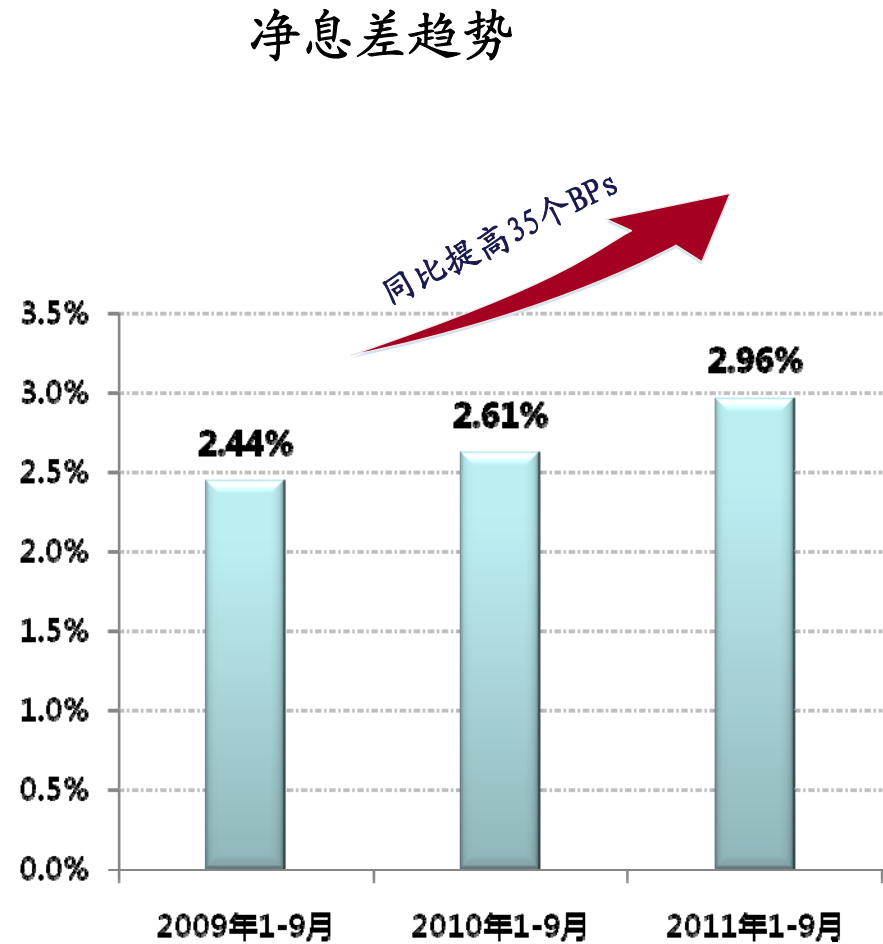
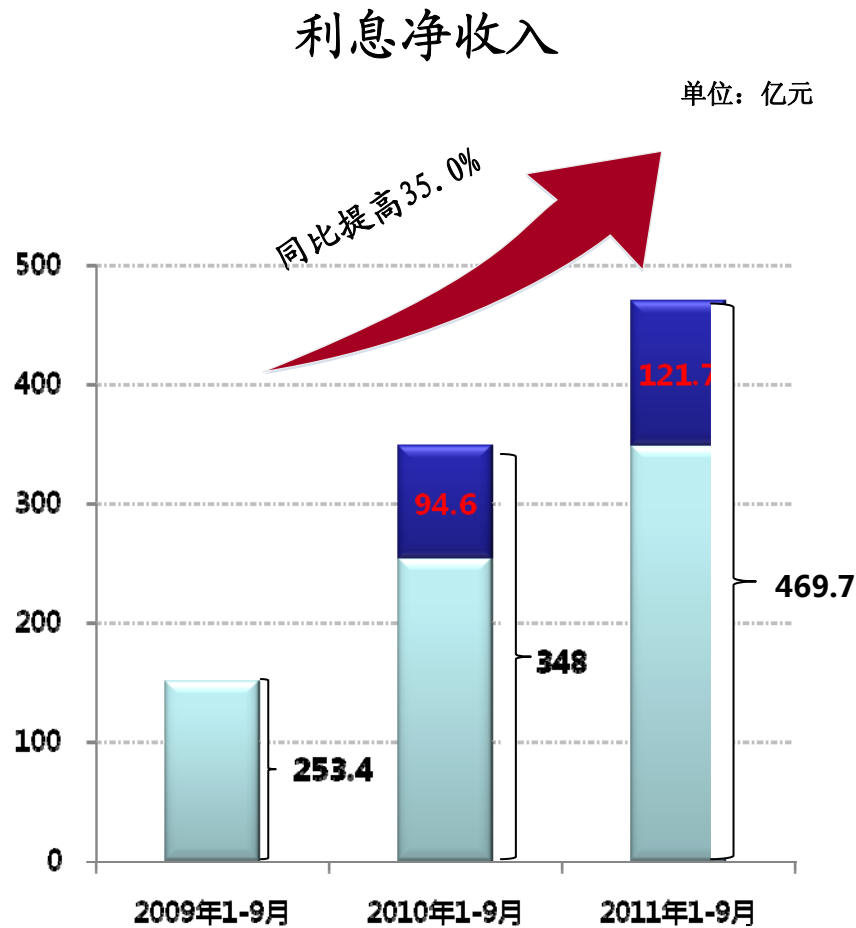
- 2011年前三季度实现净利润242.3亿元
- 同比增加70.3亿元，增幅40.9%

| | 总量 | 同比增加 | 增幅 |
|-----------|-------|------|-------|
| 2010年前三季度 | 171.9 | 55.5 | 47.6% |
| 2011年前三季度 | 242.3 | 70.3 | 40.9% |



第一部分 2011年前三季度经营情况—效益

❖ 利息净收入稳步增长，收益率显著提升



11年1-9月，利率因素拉动利息净收入增长72.15亿元，贡献占比接近60%



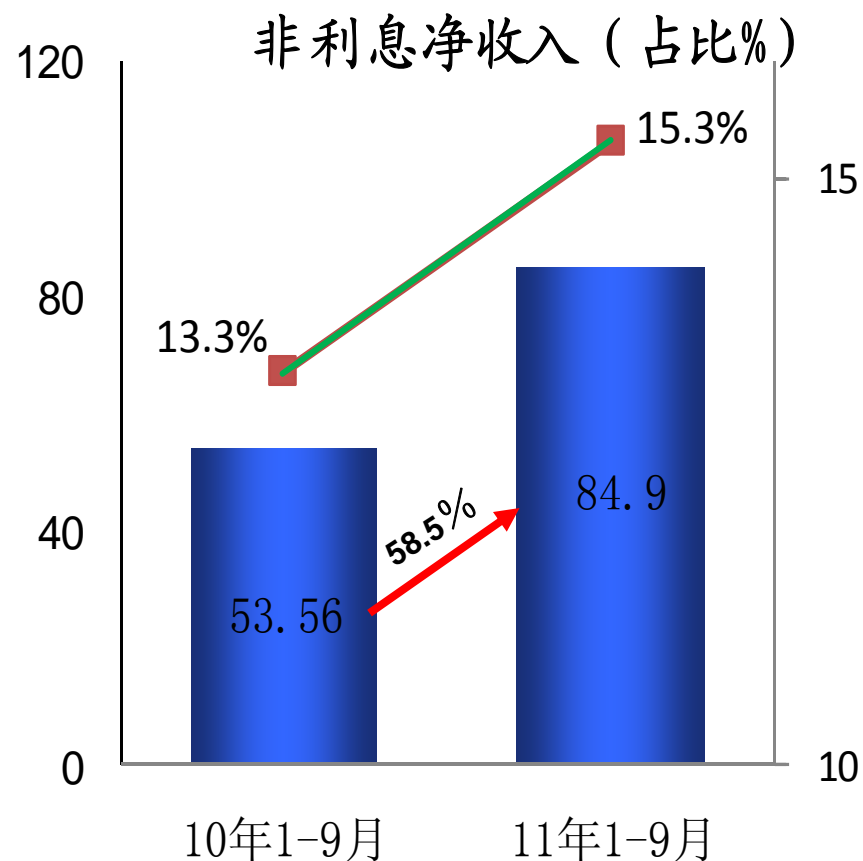
第一部分 2011年前三季度经营情况—效益

❖ 非利息净收入快速增长，收入结构持续优化

非利息净收入构成

单位：亿元

| 项目 | 前三季度同比数据 | | | |
|-----------|----------|--------|------------|-------|
| | 2011年 | 2010年 | 增加 | 增幅 |
| 非息净收入合计 | 84.90 | 53.56 | 31.34 | 58.5% |
| 其中：手续费净收入 | 62.04 | 41.33 | 20.71 | 50.1% |
| 非息占比 | 15.31% | 13.34% | 上升1.97个百分点 | |



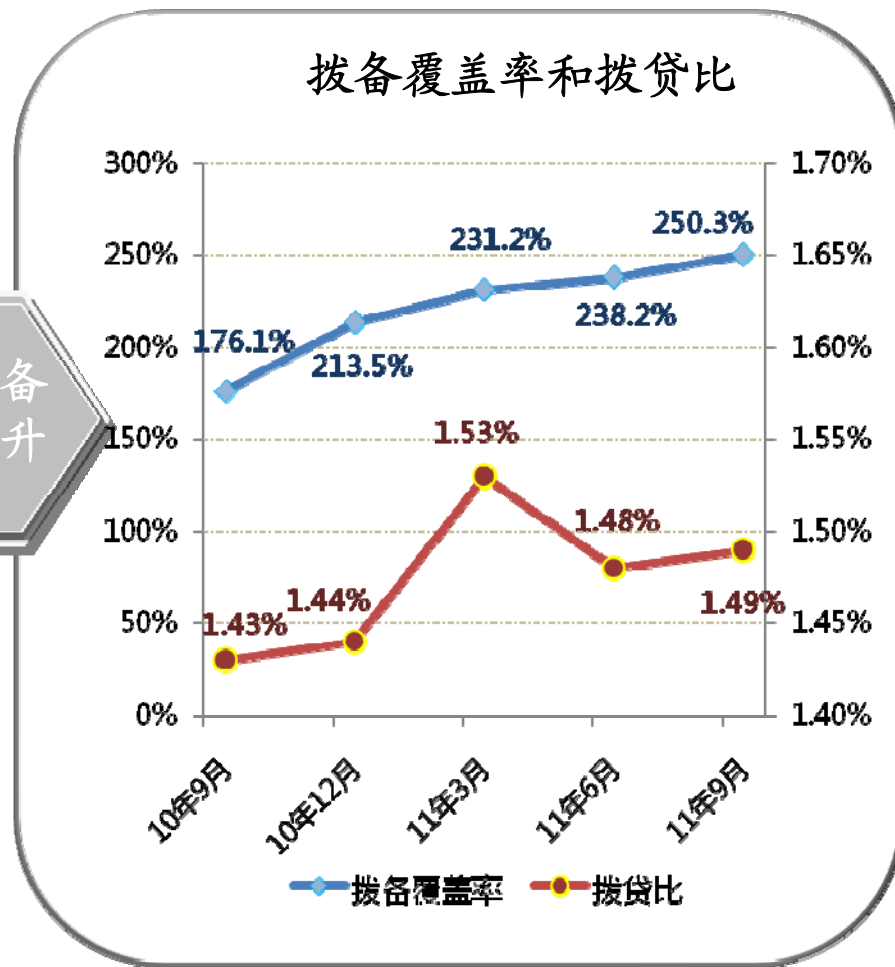


第一部分 2011年三季度经营情况—质量

❖ 资产质量保持优良，风险抵御能力进一步增强



不良双降 拨备提升

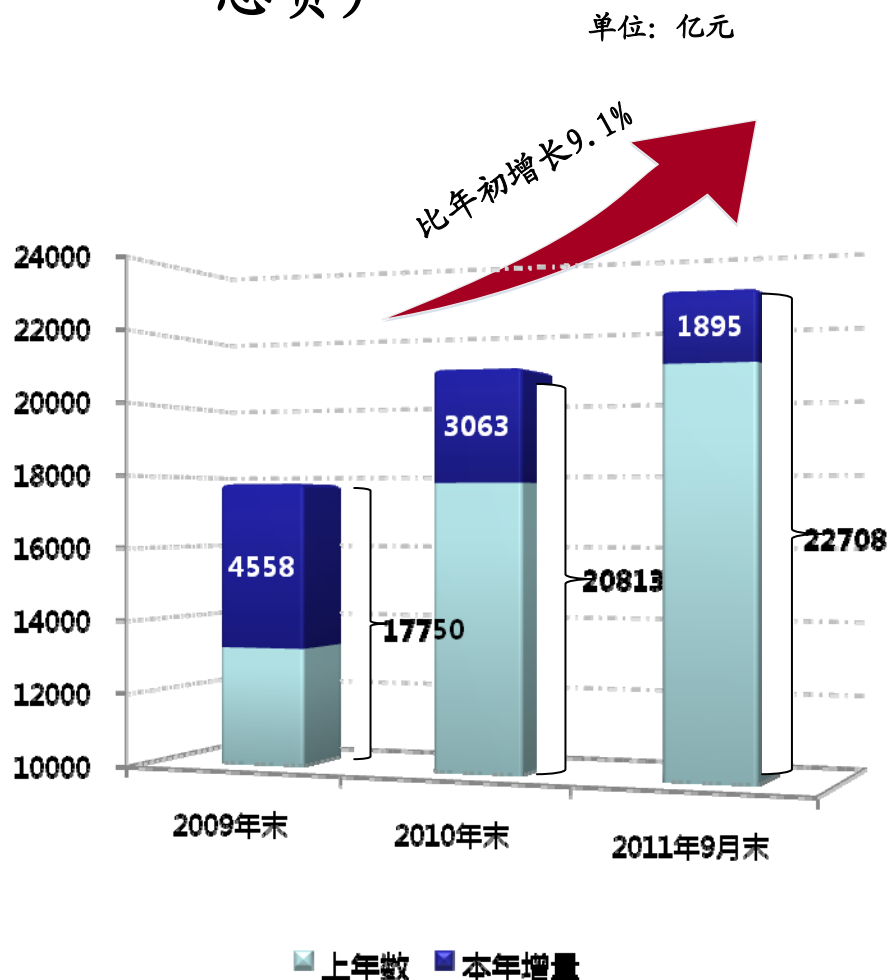




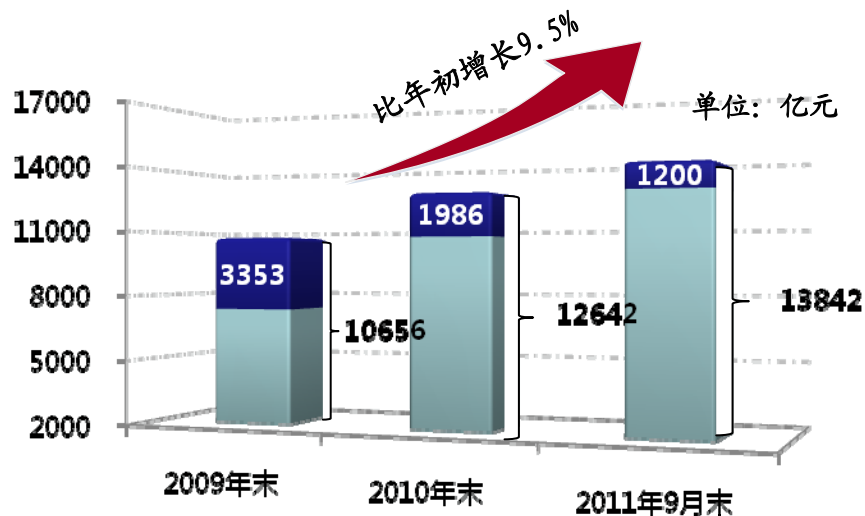
第一部分 2011年前三季度经营情况—规模

业务规模稳步增长

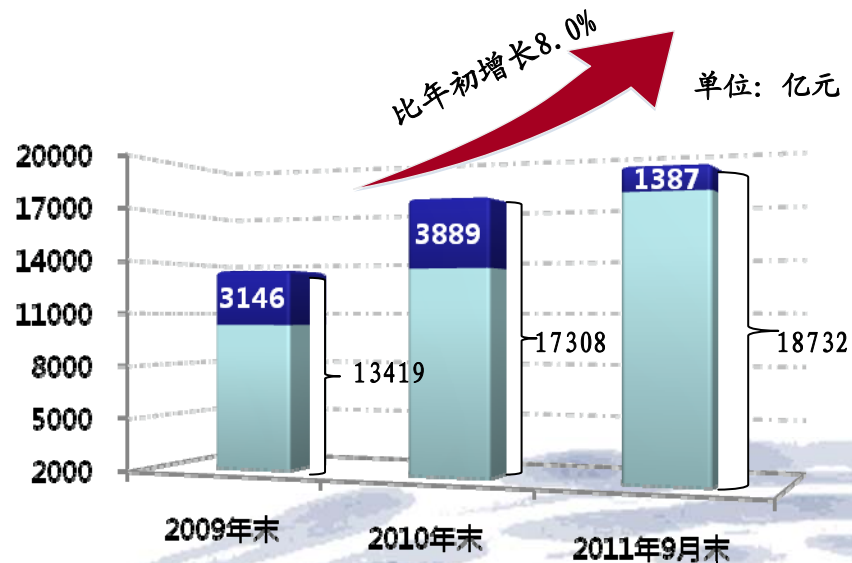
总资产



客户贷款



客户存款





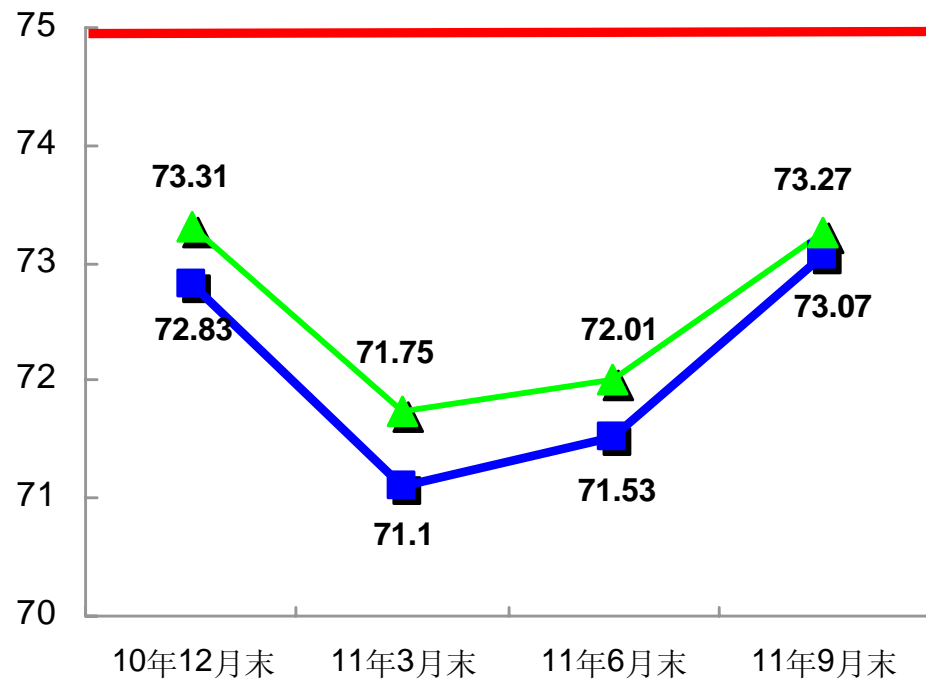
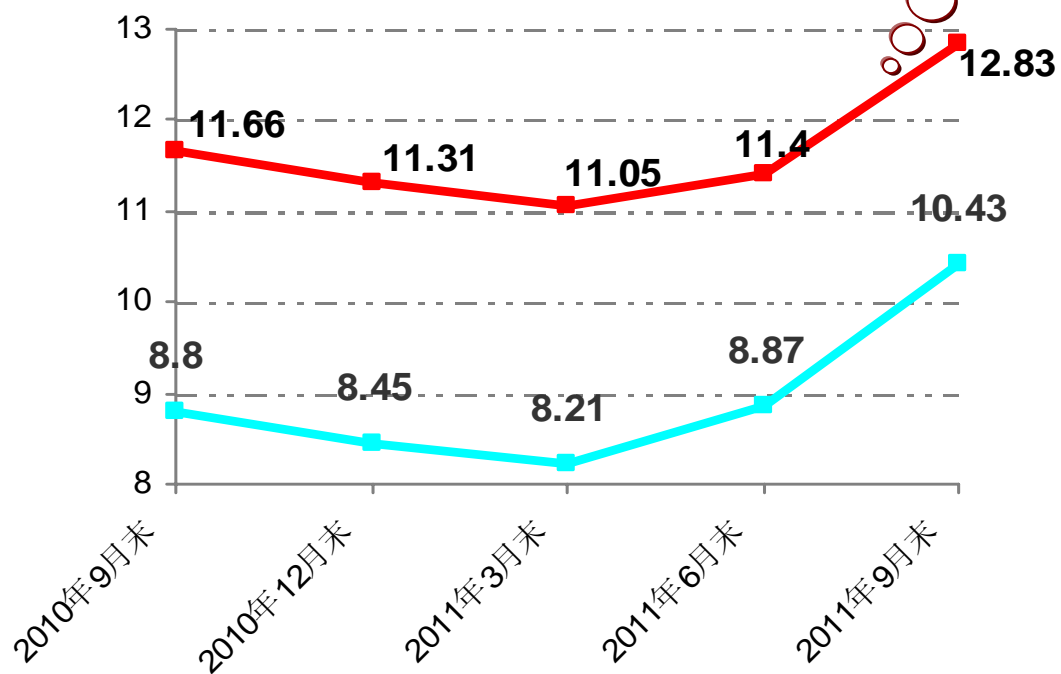
第一部分 2011年前三季度经营业绩情况—综合调控

❖ 监管指标持续达标，资本充足率与存贷比符合监管要求

资本充足率

配股融资
257亿元

存贷比



—■— 资本充足率 (%)
 —■— 核心资本充足率 (%)

—■— 本外币存贷比 (%，本行口径)
 —▲— 人民币存贷比 (%，本行口径)



第二部分

下阶段工作思路





第二部分 下阶段工作思路



适应市场变化，采取有力措施推动负债业务营销

加强调控，保障均衡发展，确保监管持续达标

密切关注信用风险，提高风险抵御能力

继续加大对流动性风险的管控



谢 谢!

