

# 中信银行股份有限公司

## 2013年三季度业绩发布



2013年10月



**(一) 财务表现**

**(二) 业务发展**

**(三) 展望**

# 第一部分

---

## 财务表现

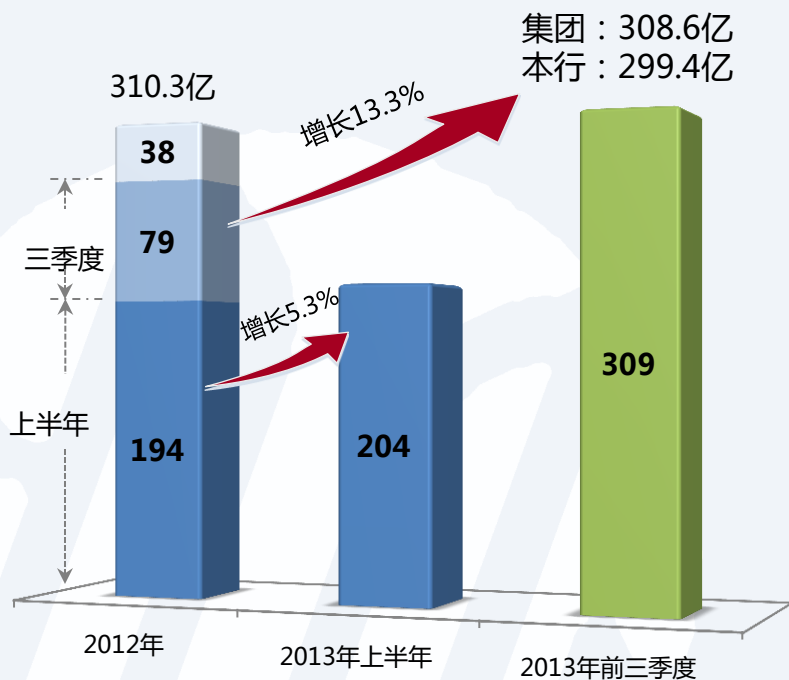
单位：亿元

规模指标	9月末	比年初	增幅
总资产	34014	4415	↑ 14.9%
客户存款	26325	3773	↑ 16.7%
客户贷款	18830	2201	↑ 13.2%
质量指标	9月末	6月末	上年末
不良贷款	169.8	163.7	122.6
不良贷款率	0.90%	0.90%	0.74%
拨备覆盖率	231.9%	223.9%	288.2%
拨贷比	2.09%	2.01%	2.12%
效益指标	9月末	同比增加	同比增长
拨备前利润	491.1	60.4	↑ 14.0%
归属于股东净利润	308.6	36.3	↑ 13.3%
利息净收入	628.0	70.9	↑ 12.7%
非息净收入	137.7	32.0	↑ 30.3%
非息收入占比	18.0%	+2.1个百分点	
净息差	2.60%	-0.22个百分点	
成本收入比	28.9%	+1.2个百分点	
监管指标	9月末	6月末	上年末
资本充足率	11.77%	11.47%	12.42%
存贷比（本行，时点）	71.20%	69.20%	73.59%

# 1、经营效益稳步提升

## 净利润数据

单位：亿元



## 回报率和每股净资产数据

	2013年 1-9月	2012年	2011年
总资产回报率	1.31%	1.10%	1.27%
净资产回报率	19.2%	16.7%	21.1%
每股净资产	4.7元	4.2元	3.7元

# 1、经营效益稳步提升

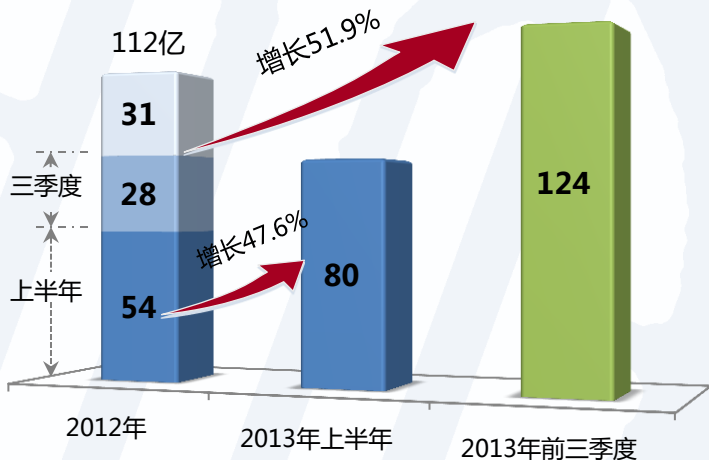
## ● 营业净收入构成

单位：亿元

	1-9月	三季度	同比增速	占比	去年同期
营业净收入	766	267	15.5%	100.0%	100%
利息净收入	628	221	12.7%	82.0%	84.1%
非息净收入	138	46	30.3%	18.0%	15.9%
其中:手续费及佣金净收入	124	44	51.9%	16.2%	12.3%

## ● 手续费及佣金净收入

单位：亿元



## ● 手续费及佣金总收入构成

单位：亿元

	1-9月	三季度	同比增加	同比增长
手续费及佣金总收入	133.2	47.4	+45.2	51.4%
其中：银行卡手续费	39.3	14.8	+12.5	46.6%
顾问和咨询费	34.5	9.5	+12.2	54.9%
结算业务手续费	18.2	5.6	-2.7	-13.0%
理财服务手续费	17.7	8.2	+13.7	346.1%
担保手续费	8.3	3.7	+4.9	140.3%
代理手续费	9.2	3.8	+2.2	31.5%
托管及其他受托业务佣金	5.9	1.8	+2.4	67.0%

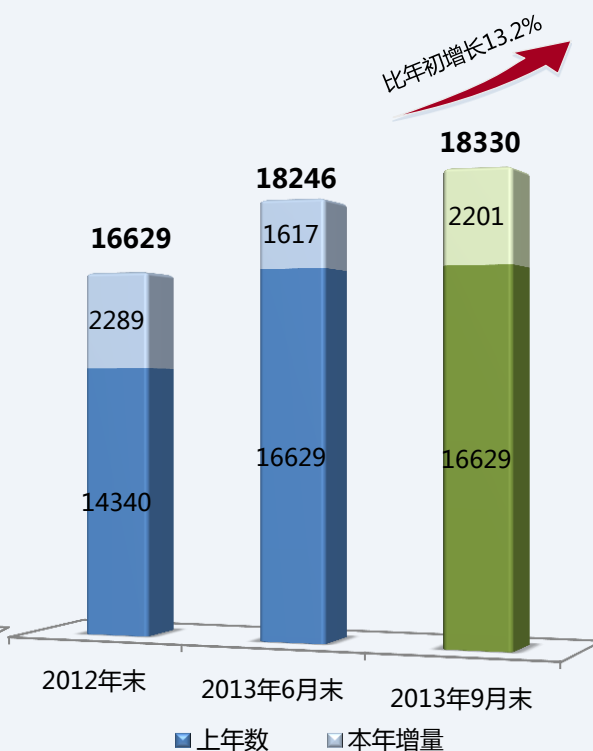
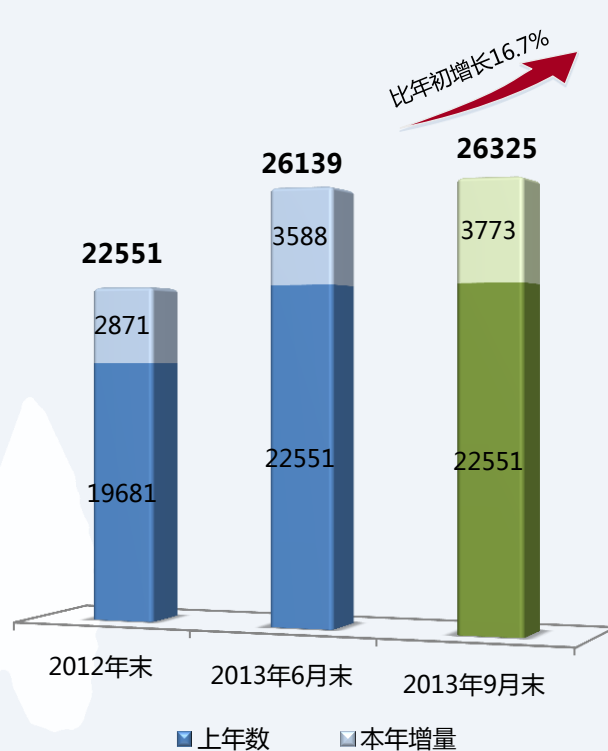
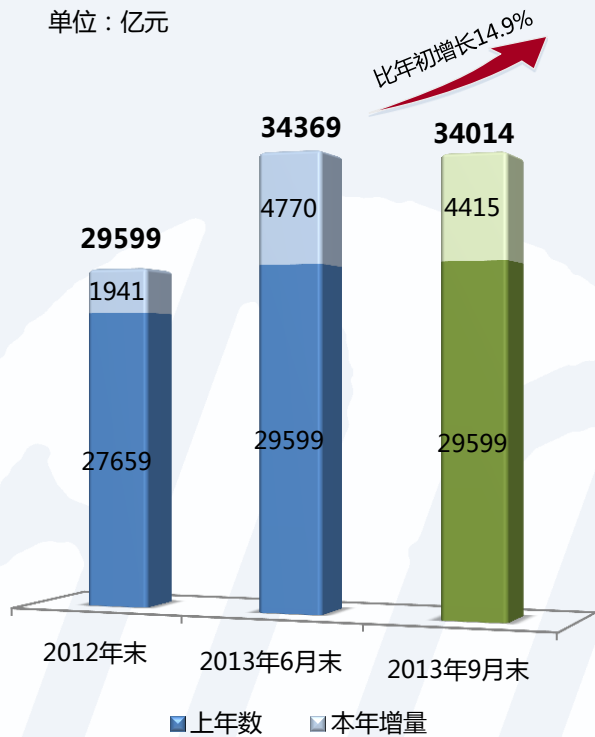
## 2、业务规模保持增长

**总资产** 34014亿 +4415亿 +14.9%

**客户存款** 26325亿 +3773亿 +16.7%

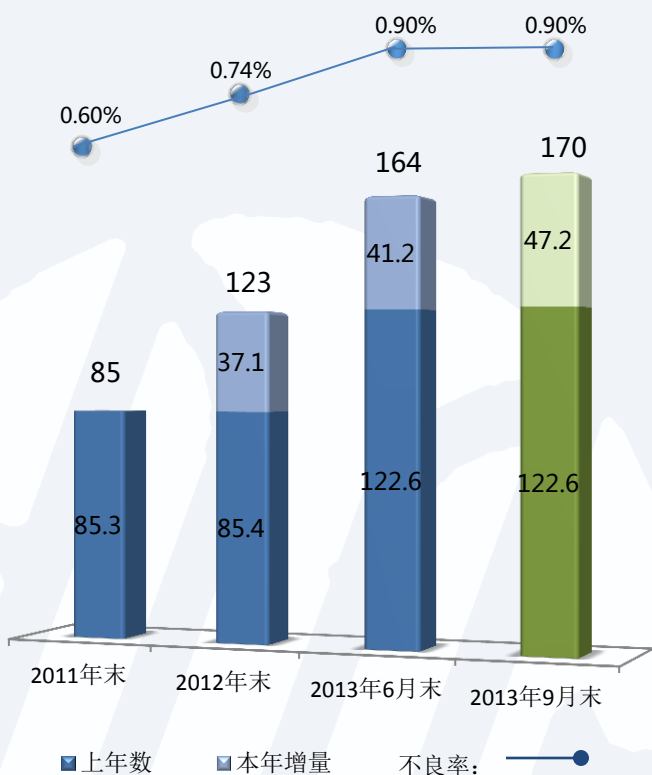
**客户贷款** 18830亿 +2201亿 +13.2%

单位：亿元

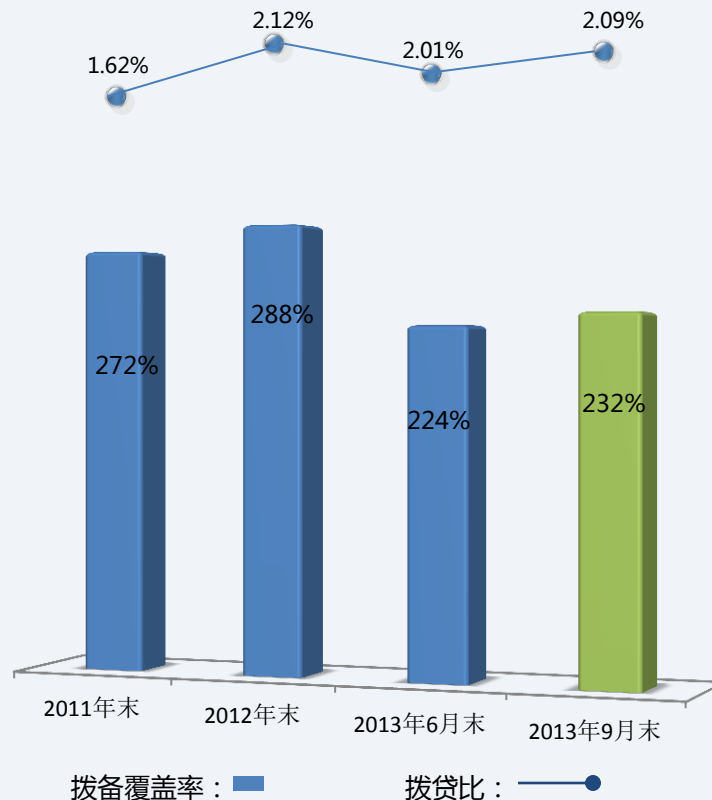


# 3、资产质量总体可控

不良贷款额和不良率 单位：亿元



拨备覆盖率和拨贷比



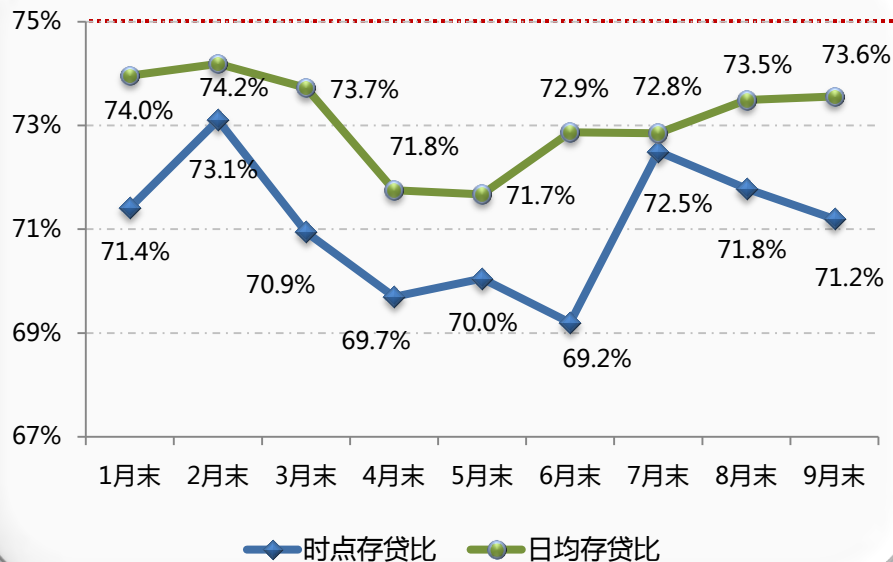


# 4、流动性水平相对平稳

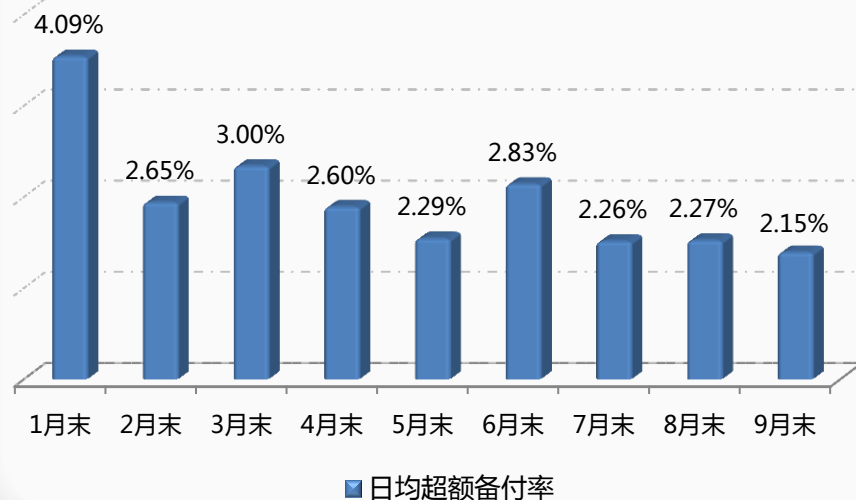
## 主要流动性指标

	监管值	3月末	6月末	9月末
流动性比率	≥25%	59.3%	51.0%	45.8%
时点存贷比	<75%	70.9%	69.2%	71.2%
日均超额备付率	-	3.00%	2.83%	2.15%

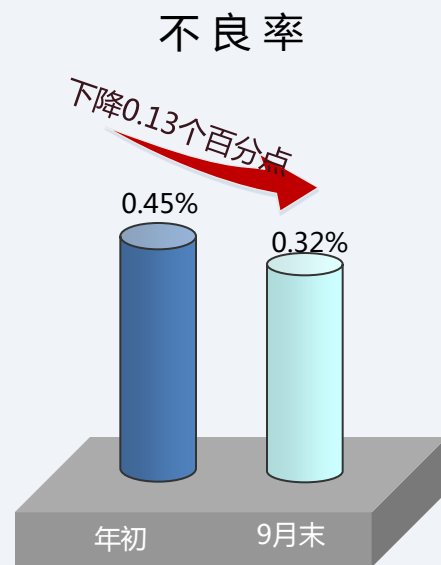
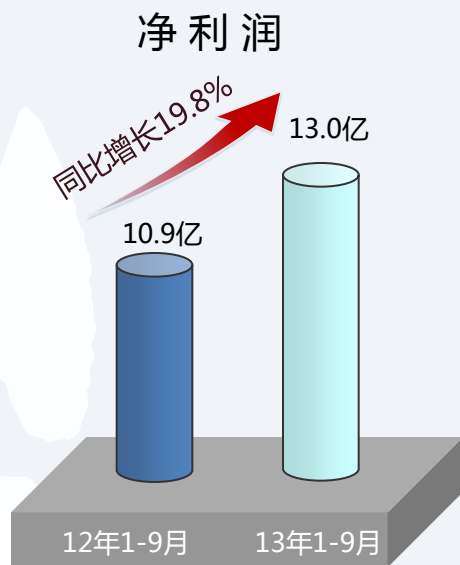

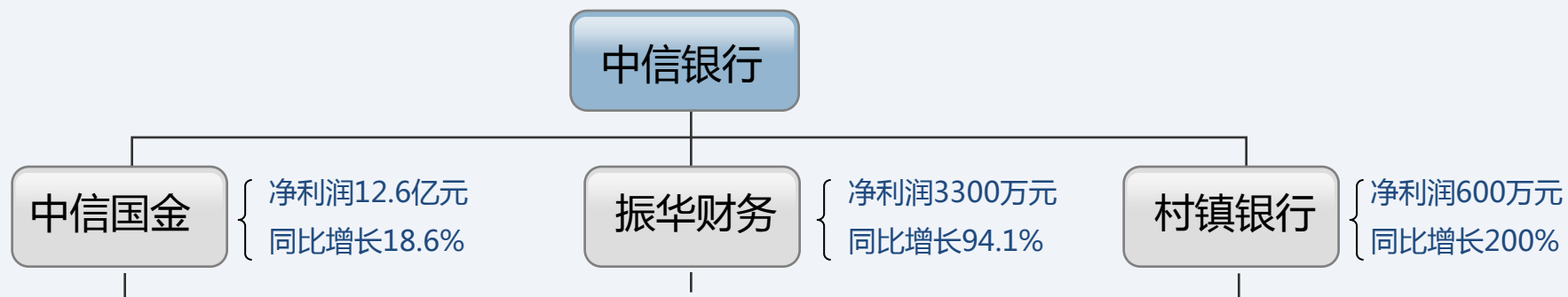
### 时点、日均存贷比连续9个月达标



### 超额备付率控制在合理区间内



# 5、子公司盈利能力稳步提升



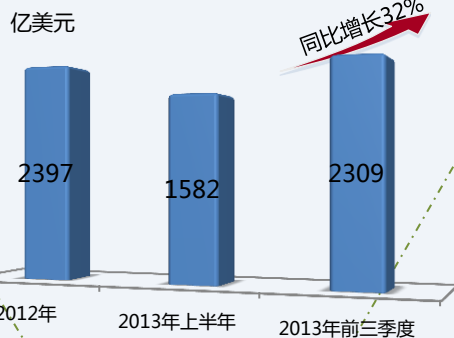
## ● 第二部分

---

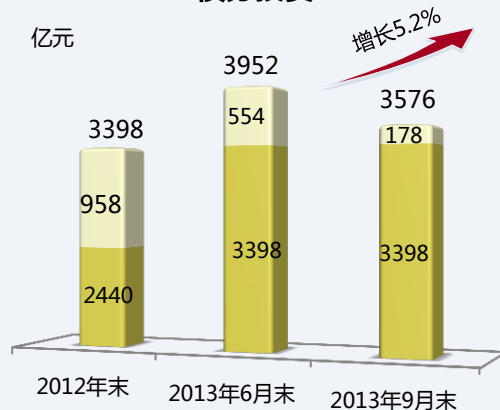
# 业务发展

# (一) 传统业务稳步发展

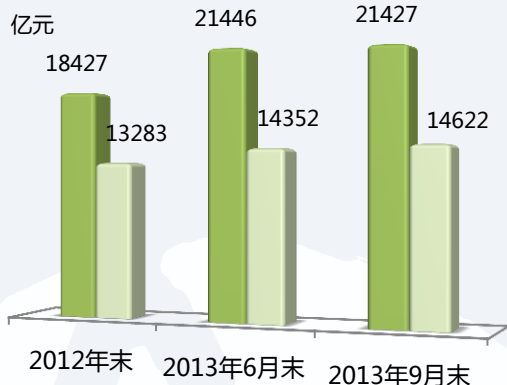
### 国际业务收付汇量



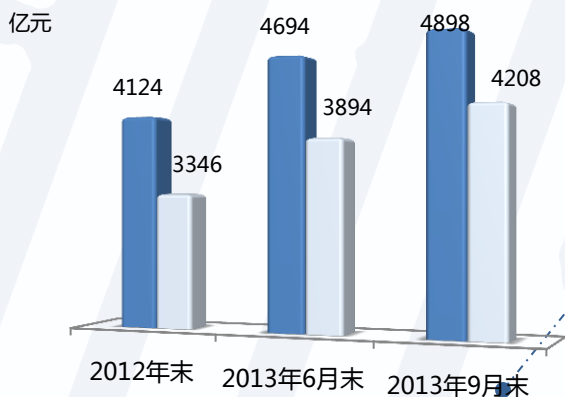
### 债券投资



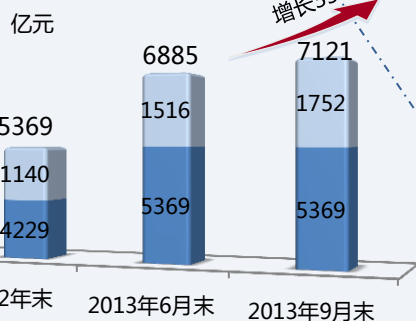
对公存款 21427亿元, 增长16.3%  
对公贷款 14622亿元, 增长10.1%



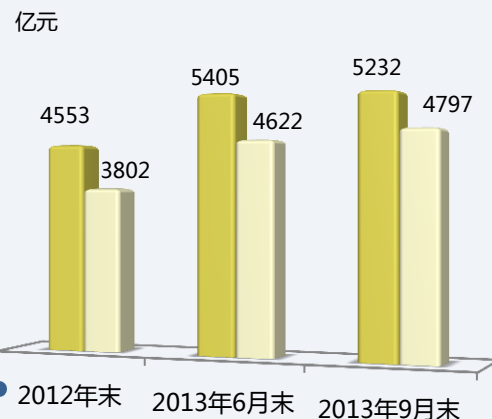
个人存款 4898亿元, 增长18.8%  
个人贷款 4208亿元, 增长25.7%



### AUM (管理资产)



日均同业资产 5232亿元, 增长14.9%  
日均同业负债 4797亿元, 增长26.2%

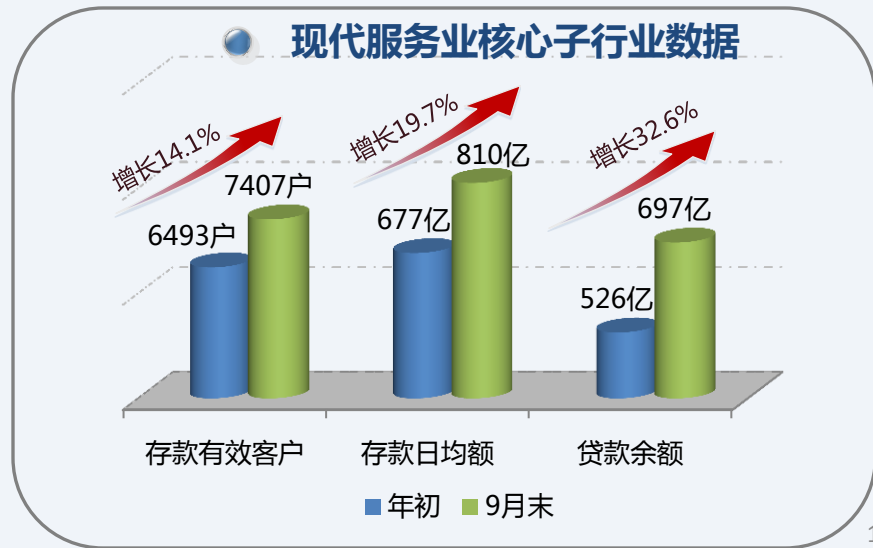
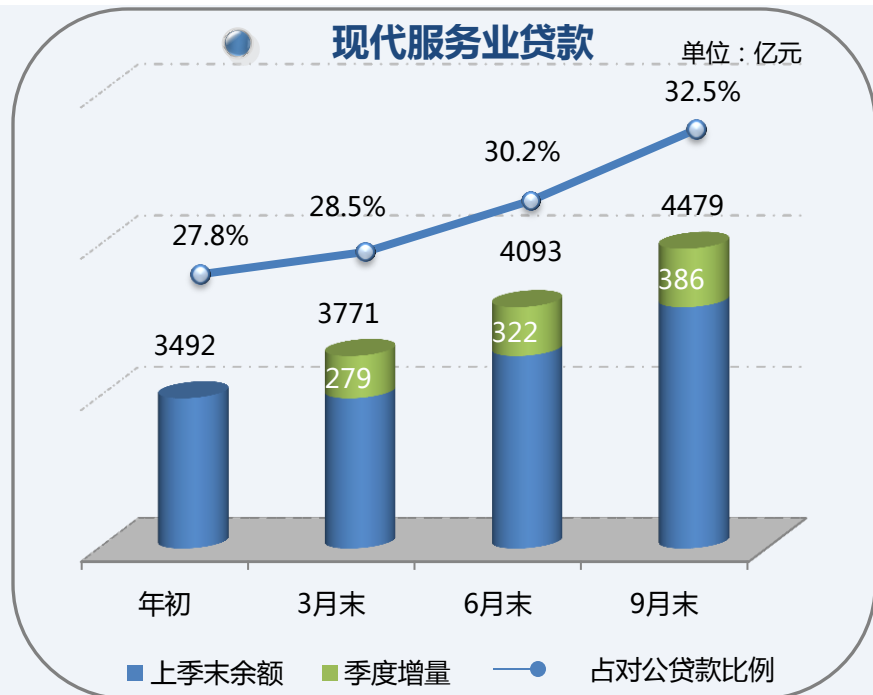


# (二) 重点战略业务继续推进

## 1、现代服务业业务增长迅速

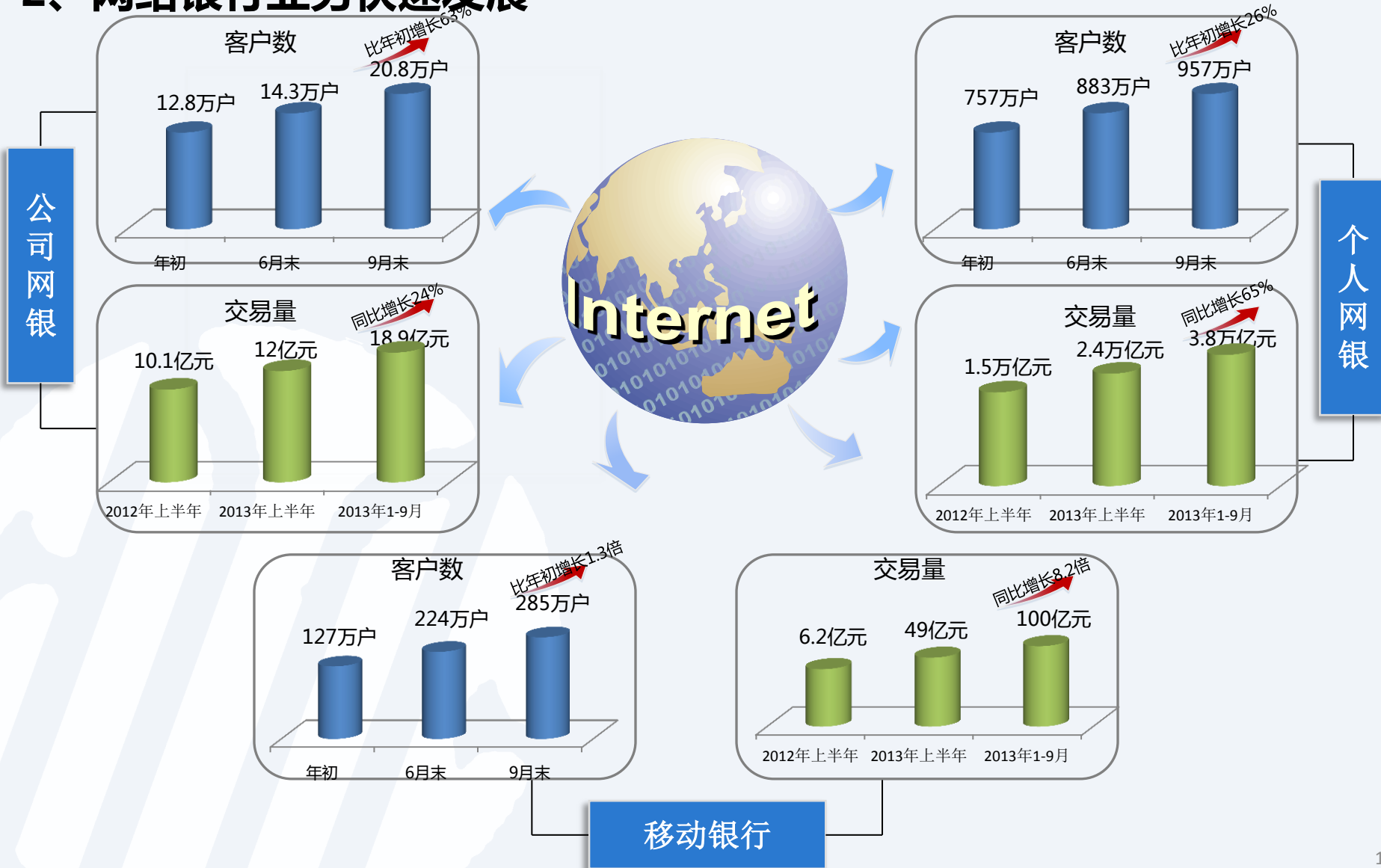
● 主要贷款结构表 (本行) 单位: 亿元

	9月末	三季度增量	累计增量	增幅
各项贷款	17846	+536	+2080	13.2%
对公贷款	13782	+221	+1216	9.7%
其中:现代服务业贷款	4479	+386	+987	28.3%
小微企业贷款	2637	+135	+514	24.2%
个人贷款	4065	+315	+864	27.0%



注: 现代服务业包括现代物流、信息软件、保险金融、电子商务、技术研发、企业经营管理服务、现代旅游、医疗卫生、教育、文化、传媒、娱乐、房地产、社区服务等行业  
其中, 核心子行业包括现代物流业、医疗卫生业、教育服务业、文化创意业、新闻出版业、现代旅游业、信息软件业

## 2、网络银行业务快速发展



### 3、“非主流业务主流化”有序推进

#### 规划

- 《2013-2016年中间业务发展规划》已经得到办公会通过

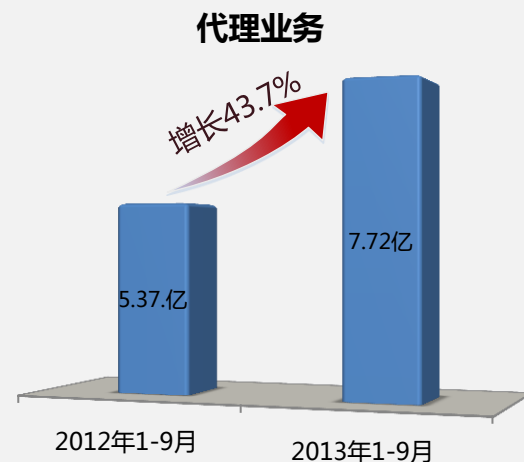
#### 重点推动业务

- 公司金融板块：保理、国内信用证业务
- 零售金融板块：代理业务、出国金融、保管箱
- 金融市场板块：票据、贵金属业务
- 资产托管部：资产托管及年金业务

#### 工作措施

- 新建保理业务中心、票据业务中心
- 各业务部门制定切实的业务方案
- 总、分行加大组织推动力度

#### 部分非主流业务收入增长情况



# (三) 机构建设步伐不断加快



- 机构网点资源整合力度加快
- 新建机构数量逐季加快
- 网点覆盖全国111个大中城市

城市银行战略稳步推进

	一季度新增	二季度新增	三季度新增	累计新增	机构总数
一级分行	—	2家	—	2家	42家
二级分行	—	3家	3家	6家	62家
支行	17家	16家	31家	64家	853家
合计	17家	21家	34家	72家	957家

注：新增一级分行不含升格的无锡、温州、泉州、佛山等4家分行。



## 第三部分

---

### 展望

## 经济金融形势

- 央行加快利率市场化推进
- 上海自贸区正式挂牌运营
- 银监会就新的《商业银行流动性风险管理办法（试行）》征求意见
- 发改委启动全国涉企收费专项检查

## 我行应对的措施

- 积极参与人民币贷款基准利率集中报价和发布工作
- 准备设立上海自贸区分行
- 认真研究《新办法》，加大流动性风险管理
- 积极开展收费自查，借机重新梳理价目表，规范收费减免行为

## 2、下阶段工作安排

➤ **工作思路**：坚定不移执行战略，确保全行经营计划的顺利完成

- 1、加强存款营销工作，全力做好稳存增存
- 2、公司业务突出结构调整，零售业务加快产能释放
- 3、加快推进风险管理体制改革，确保完成不良控制任务
- 4、加快中间业务发展，做大非主流业务
- 5、加快物理网点建设，确保完成计划目标
- 6、推进服务收费自查，规范收费减免工作



谢 谢 !

( Q&A )